



## Memòria del TSJ de Catalunya 2020



## ÍNDEX

### ÍNDEX 1

<b>1. SALUTACIÓ DEL PRESIDENT DEL TSJ DE CATALUNYA.....</b>	<b>2</b>
1.1. INCIDÈNCIA DE LA COVID-19 a LA PLANTA I ORGANITZACIÓ JUDICIAL.....	3
1.2. DADES RELATIVES A SUSPENSIONS D'ASSENYALAMENTS.....	4
1.3 ACTIVITAT DE LA COMISSIÓ DE SEGUIMENT DE LA CRISI PER LA COVID-19.....	4
<b>2. ACTIVITAT JUDICIAL A CATALUNYA.....</b>	<b>6</b>
2.1. EVOLUCIÓ DELS PROCEDIMENTS JUDICIALS (2016-2020).....	6
2.2. EVOLUCIÓ DELS PROCEDIMENTS JUDICIALS PER JURISDICCIONS.....	7
2.3. EVOLUCIÓ DELS PROCEDIMENTS JUDICIALS PER TIPUS D'ÒRGAN.....	9
2.4. NOMBRE DE RESOLUCIONS FINALS I EVOLUCIÓ ANYS 2019-2020.....	10
2.5. EXECUTÒRIES TRAMITADES PELS ÒRGANS JUDICIALS DE CATALUNYA I EVOLUCIÓ 2019/2020.....	15
2.6. EVOLUCIÓ DE LA TAXA DE LITIGIOSITAT A CATALUNYA (2017-2020).....	16
2.7. EVOLUCIÓ DE LA TAXA DE CONGESTIÓ A CATALUNYA (2016-2020).....	16
2.8. CÀRREGA DE TREBALL DELS ÒRGANS JUDICIALS DE CATALUNYA EL 2020 RESPECTE ALS MÒDULS D'ENTRADA D'ASSUMPTE FIXATS PER ACORD DE 28 de desembre de 2018 CGPJ/MJ.....	17
2.9. COMPARATIVA AMB LES DADES ESTATALS.....	18
2.9.1. EVOLUCIÓ DE LA TAXA DE LITIGIOSITAT A CATALUNYA I EL CONJUNT DE L'ESTAT (2017-2020).....	18
2.9.2. EVOLUCIÓ DE LA TAXA DE CONGESTIÓ A CATALUNYA I EL CONJUNT DE L'ESTAT (2017-2020).....	18
2.9.3. MITJANA DE SENTÈNCIES, ACTUACIONS I DECRETS DICTATS PER ÒRGAN A CATALUNYA I COMPARATIVA AMB LA MITJANA ESTATAL.....	19
2.9.4. MITJANA D'ASSUMPTE INGRESSATS, RESOLTS I EN TRÀMIT PER ÒRGAN A CATALUNYA I COMPARATIVA AMB LA MITJANA ESTATAL.....	22
<b>3. CRISI ECONÒMICA I ADMINISTRACIÓ DE JUSTÍCIA.....</b>	<b>25</b>
3.1. EVOLUCIÓ DELS PROCEDIMENTS CONCURSALS: 2016-2020.....	25
3.2. PROCEDIMENTS LABORALS D'ACOMIADAMENT: 2016-2020.....	27
3.3. PROCEDIMENTS SOCIALS DE RECLAMACIÓ DE QUANTITAT: 2016-2020.....	29
3.4. PROCEDIMENTS HIPOTECARIS: 2016-2020.....	30
3.5. PROCEDIMENTS MONITORIS: 2016-2020.....	31
3.6. LLANÇAMENTS 2016-2020.....	32
3.7. EVOLUCIÓ DELS PROCEDIMENTS VERBALS ARRENDATARIS, POSSESSORIS I PRECARIS 2016-2020.....	33
3.8. ACCIONS INDIVIDUALS SOBRE CONDICIONS GENERALS INCLOSES EN CONTACTES DE FINANÇAMENT AMB GARANTIES REALS IMMOBILIÀRIES QUAN EL PRESTATARI SIGUI UNA PERSONA FÍSICA. "CLÀUSULES SÒL".....	34
<b>4. VIOLÈNCIA DE GÈNERE I ADMINISTRACIÓ DE JUSTÍCIA.....</b>	<b>36</b>
4.1. DENÚNCIES PRESENTADES DE VIOLÈNCIA SOBRE LA DONA (2019-2020).....	36
4.2. RENÚNCIES A DECLARAR COM A TESTIMONI.....	36
4.3. PROCEDIMENTS DE VIOLÈNCIA SOBRE LA DONA EN ELS ÒRGANS JUDICIALS DE CATALUNYA (2018-2019).....	37
4.3.1. PER TIPUS DE PROCEDIMENTS SEGUITS.....	37
4.3.2. PER TIPUS DE DELICTES (2019-2020).....	38
4.3.3. PROCEDIMENTS PER DELICTE LLEU EN MATÈRIA DE VIOLÈNCIA SOBRE LA DONA (2019-2020).....	38
4.3.4. PROCEDIMENTS PER MORT (2019-2020).....	39
4.4. ASSUMPTE INGRESSATS, RESOLTS I EN TRÀMIT A FINAL D'ANY (2019-2020).....	39
4.5. ORDRES DE PROTECCIÓ (2019-2020).....	40
4.6. MESURES CAUTELARS DE NATURALES PENAL EN VIOLÈNCIA DE GÈNERE (2019-2020).....	41
4.7. RELACIONS ENTRE DENUNCIAT I VÍCTIMA, SEXE DELS CONDEMNATS (2020).....	41
<b>5. RECURSOS HUMANS.....</b>	<b>43</b>
5.1. ÒRGANS JUDICIALS A CATALUNYA 2020.....	43
5.2. JUTGES/ESSES I MAGISTRATS/ADES DE CATALUNYA a 1 DE GENER DE 2021.....	44
5.2.1. PLANTILLA ORGÀNICA I MOBILITAT.....	46
5.2.2. MAGISTRATS SUPLENTS I JUTGES SUBSTITUTS PRORROGATS PER A L'ANY 2020/2021.....	47
5.2.3. DADES SOCIOLÒGIQUES.....	47
5.3. LLETRATS DE L'ADMINISTRACIÓ DE JUSTÍCIA 2020.....	48
5.4. FUNCIONARIS DEIS COSSOS DE GESTIÓ PROCESSAL ADMINISTRATIVA, TRAMITACIÓ PROCESSAL ADMINISTRATIVA I AUXILI JUDICIAL.....	49
<b>6. ACTIVITAT INSTITUCIONAL DEL TRIBUNAL SUPERIOR DE JUSTÍCIA DE CATALUNYA.....</b>	<b>52</b>
6.1. SALA DE GOVERN.....	52
6.1.1. ACTUACIÓ ORDINÀRIA.....	52
6.1.2. RELACIONS INSTITUCIONALS.....	61
6.2. PRESIDÈNCIA DEL TRIBUNAL SUPERIOR DE JUSTÍCIA.....	63
6.2.1. ACTUACIÓ ORDINÀRIA.....	63
6.2.2. VISITES ALS PARTITS JUDICIALS DEL TERRITORI.....	63
6.2.3. ACTES INSTITUCIONALS I DE REPRESENTACIÓ.....	64
6.2.4. OFICINA D'ATENCIÓ AL CIUTADÀ.....	67
6.3. SECRETARIA DE GOVERN.....	68
6.4. OFICINA DE COMUNICACIÓ.....	69
6.4.1. INTRODUCCIÓ.....	69
6.4.2. ACTUACIÓ ORDINÀRIA.....	70
<b>7. INFORME DEL PRESIDENT.....</b>	<b>74</b>
7.1. CONCLUSIONS.....	74
7.1.1. SOBRE ELS NIVELLS D'INGRÉS I ACTIVITAT DE JUTJATS I TRIBUNALS.....	74
7.1.2. SOBRE L'ESTAT DE LA PLANTA JUDICIAL.....	76
7.1.3. SOBRE EL PERSONAL AL SERVEI DE L'ADMINISTRACIÓ DE JUSTÍCIA.....	78
7.1.4. SOBRE LA IMPLANTACIÓ DE LA NOVA OFICINA JUDICIAL (NOJ).....	79
7.1.5. SOBRE LA IMPLEMENTACIÓ DE LES TECNOLOGIES DE LA INFORMACIÓ I LA COMUNICACIÓ (TIC).....	81
7.1.6. SOBRE L'ÚS DEL CATALÀ A L'ADMINISTRACIÓ DE JUSTÍCIA.....	83
7.2. PROPOSTES.....	85
7.2.1. L'ADEQUACIÓ I COBERTURA DE LA PLANTA JUDICIAL.....	85
7.2.2. UNA POLÍTICA DE PERSONAL CLARA I FINALISTA EN MATÈRIA DE PERSONAL AL SERVEI DE L'ADMINISTRACIÓ DE JUSTÍCIA.....	86
7.2.3. LA MODERNITZACIÓ DE L'OFICINA JUDICIAL.....	87
7.2.4. EL DESENVOLUPAMENT DE LES TIC.....	88
7.2.5. L'ÚS DEL CATALÀ ALS JUTJATS I TRIBUNALS.....	89
7.3. NECESSITATS.....	91
<b>8. ANNEXOS.....</b>	<b>94</b>
8.1. ANNEX I: SALES DEL TSJ DE CATALUNYA.....	94
8.2. ANNEX II: AUDIÈNCIA PROVINCIAL DE BARCELONA.....	94
8.3. ANNEX III: AUDIÈNCIA PROVINCIAL DE GIRONA.....	94
8.4. ANNEX IV: AUDIÈNCIA PROVINCIAL DE LLEIDA.....	94
8.5. ANNEX V: AUDIÈNCIA PROVINCIAL DE TARRAGONA.....	94
8.6. ANNEX VI: JUTJAT DEGÀ DE BARCELONA.....	94

## 1. SALUTACIÓ DEL PRESIDENT DEL TSJ DE CATALUNYA

Un any més, presentem aquesta Memòria de l'activitat judicial, en compliment del que disposa l'article 152.9 de la Llei orgànica del poder judicial, per tal de mostrar l'estat de l'Administració de justícia a Catalunya el 31 de desembre de 2020, i posar aquesta realitat en coneixement del Consell General del Poder Judicial, del Parlament de Catalunya, del Departament de Justícia de la Generalitat, dels altres actors del sistema judicial i de l'opinió pública en general. El coneixement permetrà als ciutadans i a qualsevol interessat que s'acosti a aquest document formar-se una opinió sobre la situació de la nostra Administració de justícia, els seus problemes i les fórmules proposades per a les seves solucions possibles.

Com en anys anteriors, la metodologia utilitzada consistirà en la presentació, en primer lloc, de les dades numèriques, tant absolutes com relatives, en la seva evolució comparativa amb els exercicis precedents. En capítols successius i separats, es tractaran els recursos humans de l'Administració de justícia i, també, per l'interès especial, els assumptes judicials relacionats més directament amb la crisi econòmica, així com els relatius a la violència sobre la dona.

Juntament amb les dades globals per a Catalunya, en annexos separats s'expressen les dades per territoris, amb menció expressa de les dades del Jutjat Degà de Barcelona per la seva rellevància, totes elles a partir dels informes elaborats pels presidents de les respectives sales del Tribunal Superior de Justícia, pels presidents de les audiències provincials, així com per la magistrada degana dels jutjats de Barcelona i on es contenen esments detallats de la situació i necessitats dels respectius òrgans del seu àmbit de gestió.

Tanmateix, aquesta Memòria corresponent a l'annualitat 2020 no pot limitar-se a oferir les dades numèriques segons els criteris d'anys passats.



Jesús M. Barrientos Pacho, president del TSJ de Catalunya

Com en tots els sectors, també en la justícia, la pandèmia ocasionada pel virus SARS-COV-2 ha condicionat de forma importantíssima la nostra activitat i, en definitiva, les nostres vides.

Vull començar per agrair a tots els jutges i jutgesses, magistrats i magistrades, lletrats i lletrades de l'Administració de justícia, fiscals, metges i metgesses forenses, funcionaris i funcionàries i altre personal col·laborador amb l'activitat judicial l'important treball realitzat i l'alt nivell de compromís demostrat durant els mesos més difícils de la crisi sanitària. Com he tingut ocasió d'assenyalar, l'Estat de dret no es pot confinar i per això puc sentir-me orgullós, com a representant del poder judicial en aquest territori, del treball i l'esforç realitzat en els jutjats de guàrdia de tots els partits de Catalunya, en els jutjats penals, en els registres civils, inclosos els jutjats de pau, en els jutjats de control judicial d'internaments involuntaris, de protecció de menors o incapaços, i en tants òrgans que, conscients de la seva funció essencial i insubstituïble, van atendre amb coratge i responsabilitat els assumptes urgents i inajornables que, per a la protecció de drets i llibertats dels ciutadans, se'ls va encomanar. A tots ells, el meu profund reconeixement.

També vull referir-me als representants de les institucions que van estar al costat del Tribunal Superior, la Comissió Executiva de Seguiment de la Crisi, i agrair la lleialtat, col·laboració i magnífica coordinació que van presidir les múltiples reunions virtuals dutes a terme entre març i juny de 2020. Sense aquest treball compromès del president de l'Audiència Provincial de Barcelona, de la magistrada degana de Barcelona, del secretari de Govern, del fiscal superior, del secretari de relacions amb l'Administració de justícia (Departament de Justícia), dels degans d'advocats i procuradors, no hauria estat possible gestionar les dificultats. A tots ells, també, el meu agraïment.

## 1.1. INCIDÈNCIA DE LA COVID-19 A LA PLANTA I ORGANITZACIÓ JUDICIAL

La COVID-19 ha afectat els jutges, lletrats de l'Administració de justícia i personal funcionari dels jutjats i tribunals en mesura similar al contagi denominat "comunitari", sense que les seues judicials s'hagin revelat com a entorns poc segurs. Ans al contrari, les mesures individuals i col·lectives adoptades, com ara la restricció d'accés, la limitació d'aforament, el repartiment en l'ús de les sales de vistes i espais comuns, els assenyalaments separats en què s'ha habilitat l'horari de matí i tarda, etc. han demostrat que els jutjats no han estat, afortunadament, focus de propagació del virus.

No obstant això, les notícies de contagi o de contacte estret amb una persona positiva de COVID-19, en jutges, lletrats de l'Administració de justícia i funcionaris ha estat una constant des de l'inici de la pandèmia, cosa que ha obligat a articular mesures de substitució per tal d'evitar la suspensió d'actuacions una vegada represa l'activitat judicial a partir del 4 de juny de 2020.

A la plantilla de jutges i magistrats, des del 15 de març fins al 31 de desembre de 2020 han comunicat al Tribunal Superior la seva situació de diagnòstic positiu de COVID-19 un total de 47 jutges/esses. Durant el mateix període van haver de guardar quarantena per haver estat contacte estret d'un positiu un total de 41 jutges/esses.

## 1.2. DADES RELATIVES A SUSPENSIONS D'ASSENYALAMENTS

Com a conseqüència de la declaració de l'estat d'alarma mitjançant el Reial decret 463/2020, de 14 de març, i la suspensió generalitzada de terminis processals, als jutjats i tribunals del territori de Catalunya es van suspendre entre el 14 de març i el 4 de juny de 2020 un nombre proper a les 35.000 vistes o judicis assenyalats (informació facilitada pel Departament de Justícia obtinguda del sistema d'enregistrament Arconte). D'aquestes destaca la dada de 16.000 vistes suspeses a la ciutat de Barcelona. A més, cal afegir la suspensió de diligències diverses, declaracions, compareixences, deliberacions i altres actuacions per a la realització de les quals no s'utilitza el sistema de reserva i enregistrament audiovisual Arconte.

L'esforç de jutges i altres integrants de les oficines judicials, al costat dels professionals advocats, procuradors i graduats socials, ha permès anar recuperant els assenyalaments suspesos, sense perjudici del retard patit en la resolució dels assumptes.

## 1.3 ACTIVITAT DE LA COMISSIÓ DE SEGUIMENT DE LA CRISI PER LA COVID-19

En compliment dels acords de la Comissió Permanent del Consell General del Poder Judicial (CGPJ), es va constituir en l'àmbit del Tribunal Superior de Justícia de Catalunya i sota la presidència del seu president la Comissió de seguiment de la crisi ocasionada per la COVID-19.

Per tal d'adoptar decisions de caràcter organitzatiu de manera coordinada, i amb l'objectiu d'ordenar i facilitar l'activitat judicial, la Comissió de seguiment va mantenir reunions –de forma virtual, mitjançant el correu electrònic– amb una periodicitat gairebé diària durant les primeres setmanes de l'estat d'alarma. Es van dur a terme un total de 26 reunions de la Comissió executiva i 4 sessions de la Comissió plenària.



Constitució de la Comissió de seguiment COVID-19

Això sense perjudici dels acords necessaris de la Presidència i de la comissió de la Sala de Govern del TSJ.

Entre aquests mereixen destacar-se els acords de la Presidència del Tribunal Superior de 15, 17, 23 de març, 14 i 30 d'abril de 2020, en el primer dels quals es disposava, per a tots els òrgans judicials de l'àmbit del Tribunal Superior de Justícia de Catalunya, l'efectivitat de la **suspensió de les actuacions judicials programades i dels terminis processals** durant la vigència de l'estat d'alarma i es cursaven les indicacions oportunes per preservar les actuacions essencials, d'atenció urgent i inajornable. Mitjançant l'acord de la Presidència, de 2 de juny de 2020, pel qual es materialitzava, a partir del 4 de juny, **aixecar la suspensió de terminis i actuacions processals** en els termes del Reial decret llei 16/2020, de 28 d'abril, i de la Disposició addicional segona del Reial decret 463/2020.

Igualment, cal ressaltar, per la seva influència en les fases de recuperació de l'activitat en els òrgans judicials, l'acord de la Sala de Govern, de 12 de maig de 2020, en què després de recollir l'opinió de les juntes de jutges es va dissenyar un protocol per reactivar progressivament l'activitat judicial, tenint en compte un cronograma sobre la reincorporació a la presencialitat dels jutges; es va aprovar un protocol per coordinar les agendes amb previsió d'horari de tarda i repartiment de les sales de vistes, així com un protocol d'ordenació del teletreball i celebració d'actuacions telemàtiques a través dels mitjans llocs a l'abast dels òrgans judicials per l'Administració prestacional, mesures de control d'accés a les seus judicials, etc.

També resulta obligat destacar el compromís assumit pel Departament de Justícia amb la recuperació segura de l'activitat en els òrgans judicials. En aquest sentint s'ha de ressaltar l'elaboració i aprovació de la *Guia sobre bones pràctiques als edificis judicials. Mesures per a la prevenció dels contagis de la COVID-19*, així com també l'aprovació d'un Protocol d'atenció ciutadana que ha permès fer realitat l'atenció ciutadana per mitjans telemàtics i la presencial mitjançant l'obtenció de cita prèvia.

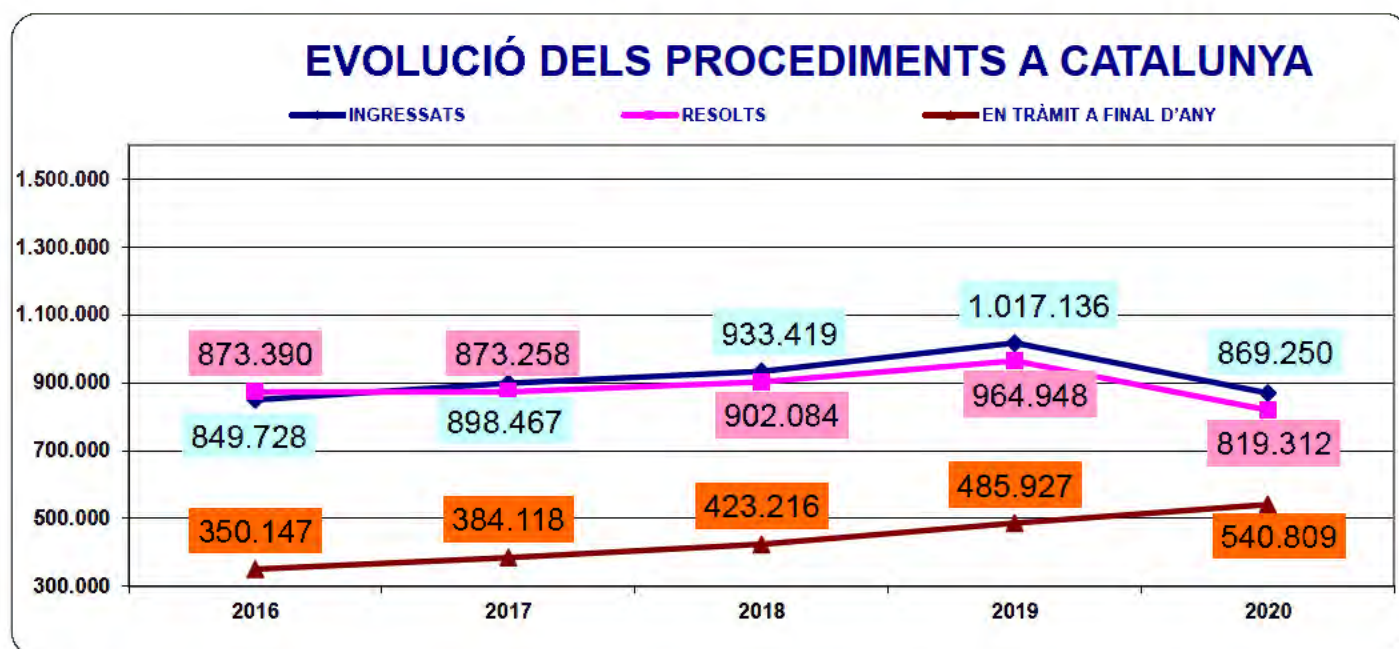
Encara que en la primera fase de la pandèmia va ser general el desproveïment dels equips de protecció individual (EPI) com mascaretes, guants o gel hidroalcohòlic, a mesura que els subministraments ho van permetre va ser notable l'esforç realitzat des de l'Administració prestacional per proporcionar al personal judicial i col·laborador les mesures preventives recomanades per aconseguir de forma segura de l'activitat, inclosa la contractació de llicències necessàries perquè les 447 sales de vistes dels 49 partits judicials de Catalunya disposessin, a més del sistema de videoconferència integrada en el sistema Arconte, d'una llicència Cisco Webex per establir videoconferència amb qualsevol dispositiu que tingués càmera i micròfon.

## 2. ACTIVITAT JUDICIAL A CATALUNYA

### 2.1. EVOLUCIÓ DELS PROCEDIMENTS JUDICIALS (2016-2020)

El punt de partida és l'anàlisi de l'evolució dels procediments judicials ingressats, resolts i en tràmit durant el període comprès entre els anys 2016 a 2020 als jutjats i tribunals de Catalunya, les dades dels quals són:

PROCEDIMENTS JUDICIALS A CATALUNYA	INGRESSATS		RESOLTS		EN TRÀMIT A FINAL D'ANY	
	ANYS	NOMBRE DE PROCEDIMENTS	EVOLUCIÓ RESPECTE L'ANY ANTERIOR	NOMBRE DE PROCEDIMENTS	EVOLUCIÓ RESPECTE L'ANY ANTERIOR	NOMBRE DE PROCEDIMENTS
2016	849.728	-32,07%	873.390	-33,25%	350.147	-1,16%
2017	898.467	5,74%	873.258	-0,02%	384.118	9,70%
2018	933.419	3,89%	902.084	3,30%	423.216	10,18%
2019	1.017.136	8,97%	964.948	6,97%	485.927	14,82%
2020	869.250	-14,54%	819.312	-15,09%	540.809	11,29%



Des de l'any 2016, en què l'ingrés net d'assumptes experimenta una notable caiguda com a conseqüència de la reforma processal penal de 2015 (Llei 41/2015, vigent a partir del 6 de

desembre de 2015), el nombre d'assumpes ingressats experimenta un increment progressiu fins a assolir un total d'1.017.136 assumpes l'any 2019. També s'han produït increments anuals de les resolucions, cosa que no ha impedit que la litispendència també repuntés any rere any.

Durant l'exercici 2020 tant l'entrada d'assumpes com el volum de resolucions s'han vist sensiblement reduïts com a efecte natural relacionat amb la paràlisi determinada per la declaració de l'estat d'alarma (entre el 14 de març i el 4 de juny), així com per l'esponjament de les audiències públiques imposat entre les mesures sanitàries concebudes per evitar els contagis.

Els 869.250 assumpes registrats el 2020 representen un 14,54% menys que els assumpes registrats el 2019; mentre que els assumpes resolts (819.312) suposen un 15,09% per sota dels assumpes resolts l'any anterior. Una conseqüència de la menor sortida és l'increment del nombre dels assumpes en tràmit al final de l'exercici, que s'incrementen en un 11,29%, fins als 540.809 assumpes.

Durant aquest any la **taxa resolutiva ha caigut al 94,26%**, fet que suposa que, per quart any consecutiu, ens allunya dels nivells resolutius òptims a què aspirem. Una organització judicial eficient seria aquella que és capaç de donar resposta a tots els assumpes que arriben al seu coneixement.

La seqüència anual d'aquesta taxa en els últims cinc anys és la següent:

EVOLUCIÓ EN PERCENTATGE DELS ASSUMPES RESOLTS RESPECTE DELS INGRESSATS				
2016	2017	2018	2019	2020
102,78%	97,19%	96,64%	94,87%	94,26%

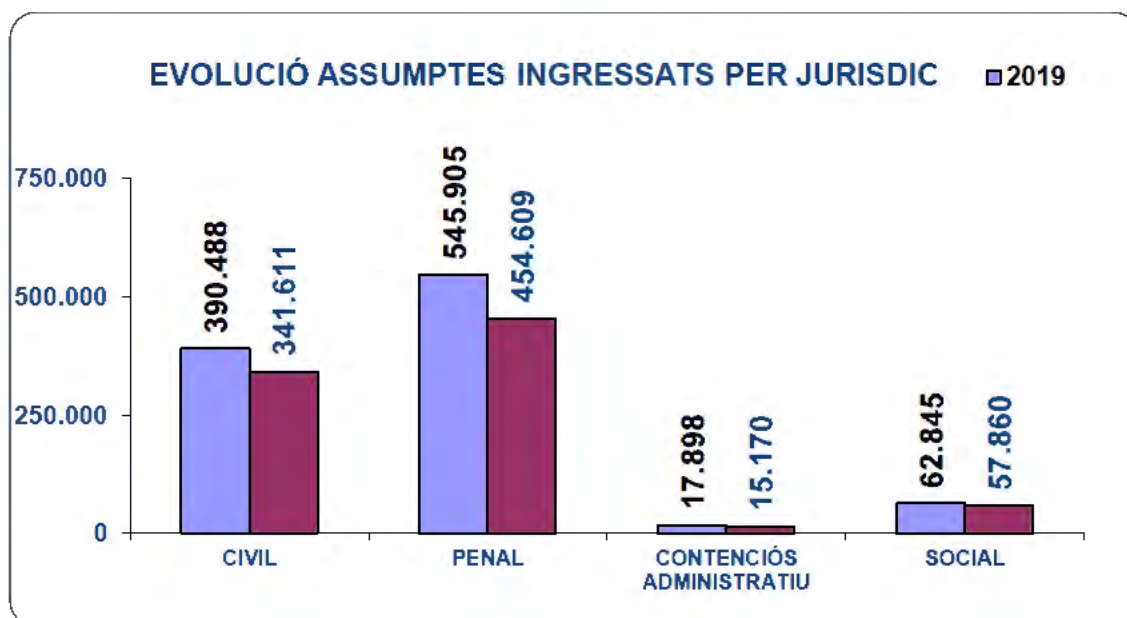
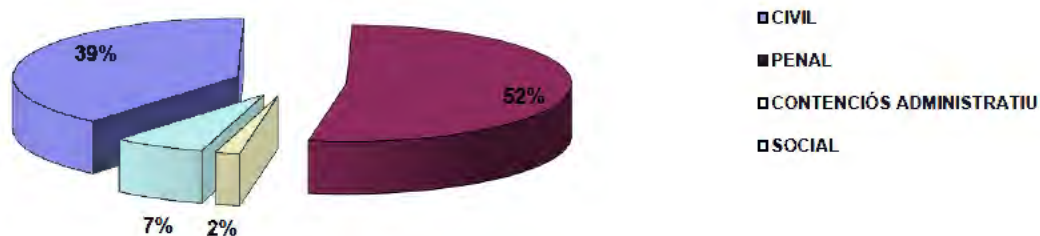
## 2.2. EVOLUCIÓ DELS PROCEDIMENTS JUDICIALS PER JURISDICCIONS

**En l'ingrés d'assumpes** per jurisdiccions, es constata un **descens a tots els ordres**, més acusat percentualment en les jurisdiccions penal (-91.296 assumpes) i contenciosa administrativa. En la jurisdicció civil van entrar 48.877 assumpes menys que l'any anterior i en la jurisdicció social el descens va ser de 4.985 assumpes. Cal destacar el pes de la jurisdicció penal en el total d'assumpes ingressats, ja que representa el 52,3% del total d'assumpes ingressats.



NOMBRE ASSUMPTES TOTALS INGRESSATS	2019	2020	% EVOLUCIÓ
CIVIL	390.488	341.611	-12,52%
PENAL	545.905	454.609	-16,72%
CONTENCIÓS ADMINISTRATIU	17.898	15.170	-15,24%
SOCIAL	62.845	57.860	-7,93%
<b>TOTAL CATALUNYA</b>	<b>1.017.136</b>	<b>869.250</b>	<b>-14,54%</b>

% INGRESSATS PER JURISDICCIONS 2020



## 2.3. EVOLUCIÓ DELS PROCEDIMENTS JUDICIALS PER TIPUS D'ÒRGAN

TIPUS D'ÒRGAN	INGRESSATS		
	2019	2020	% EVOLUCIÓ
<b>NOMBRE ASSUMPTES TOTALS</b>			
Jutjats de primera instància	169.618	146.531	-13,61%
Jutjats mercantils	33.895	23.674	-30,15%
Jutjats de violència contra la dona (civil)	4.090	3.865	-5,50%
Jutjats de violència contra la dona (penal)	31.246	29.072	-6,96%
Jutjats de família	30.033	26.529	-11,67%
Jutjats de primera instància i instrucció (civil)	131.326	123.162	-6,22%
Jutjats de primera instància i instrucció (penal)	171.510	144.433	-15,79%
Jutjats d'instrucció	246.174	198.723	-19,28%
Jutjats penals	30.253	26.842	-11,27%
Jutjats de vigilància penitenciària	33.915	27.132	-20,00%
Jutjats de menors (penal)	4.955	3.653	-26,28%
Jutjats contenciosos administratius	11.531	9.614	-16,62%
Jutjats socials	55.480	52.354	-5,63%
AP seccions civils	21.221	17.531	-17,39%
AP seccions penals	27.436	24.334	-11,31%
TSJ Sala Civil i Penal (civil)	305	319	4,59%
TSJ Sala Civil i Penal (penal)	416	420	0,96%
TSJ Sala Contenciosa Administrativa	6.367	5.556	-12,74%
TSJ. Sala Social	7.365	5.506	-25,24%
<b>TOTALS</b>	<b>1.017.136</b>	<b>869.250</b>	<b>-14,54%</b>

El descens ja anticipat per ordres jurisdiccionals es projecta també sobre gairebé la totalitat dels òrgans judicials. Resulta molt rellevant el descens experimentat en l'entrada d'assumpes als jutjats mercantils, que cau un 30,15% pel que fa a l'entrada de l'any anterior (en què ja s'havia incrementat en un 70,83% pel que fa a l'any anterior, degut principalment a l'augment de les demandes de reclamacions relacionades amb el transport aeri). Així, els 15 jutjats mercantils de Catalunya han passat d'ingressar 33.895 assumpes el 2019 a ingressar-ne 23.674 (encara representen 1.578 assumpes/jutjat, per a una ràtio òptima de 435 assumpes/jutjat/any).

En els altres tipus d'òrgans unipersonals s'aprecien descensos percentuals variables respecte a l'any anterior. Resulten més rellevants les caigudes experimentades als jutjats de primera instància i d'instrucció en els assumptes penals, en els jutjats d'instrucció i en els de menors.

En un entorn general de descensos en l'entrada d'assumpes, ha de remarcar-se el lleu **repunt d'entrada d'assumpes a la Sala Civil i Penal del TSJ de Catalunya**, del 4,59% en cassacions civils i de l'1% en assumptes penals, principalment en la Secció d'Apel·lació Penal. Igualment significatiu resulta el descens del 25,24% dels assumptes ingressats a la Sala Social del TSJ i del 12,74% a la Sala Contenciosa Administrativa. Es constaten descensos similars a les seccions de les audiències provincials, tant en matèria civil com en assumptes penals.

## 2.4. NOMBRE DE RESOLUCIONS FINALS I EVOLUCIÓ ANYS 2019-2020

Com veïem en els nombres globals de resolucions, tots els valors (sentències, actuacions i decrets) experimenten un descens pel que fa als que es van dictar el 2019. S'han produït caigudes percentuals molt notables en el nombre de sentències dictades pels jutjats socials, de penal, instrucció i de menors, també en els de primera instància i en matèria de família. En canvi, **s'han incrementat les resolucions dels jutjats mercantils**, fet relacionat amb els plans de reforç articulats en matèria de contractació aèria.

En la mateixa línia, les audiències provincials han experimentat un descens en la seva activitat, més acusat a les seccions penals (-14%).

La Sala Social del TSJ acredita un descens de resolucions del 8,31%, mentre que la **Sala Contenciosa Administrativa ha incrementat els assumptes resolts en un 3,17%**, com a conseqüència també del pla d'actuació en reforç d'aquest òrgan.

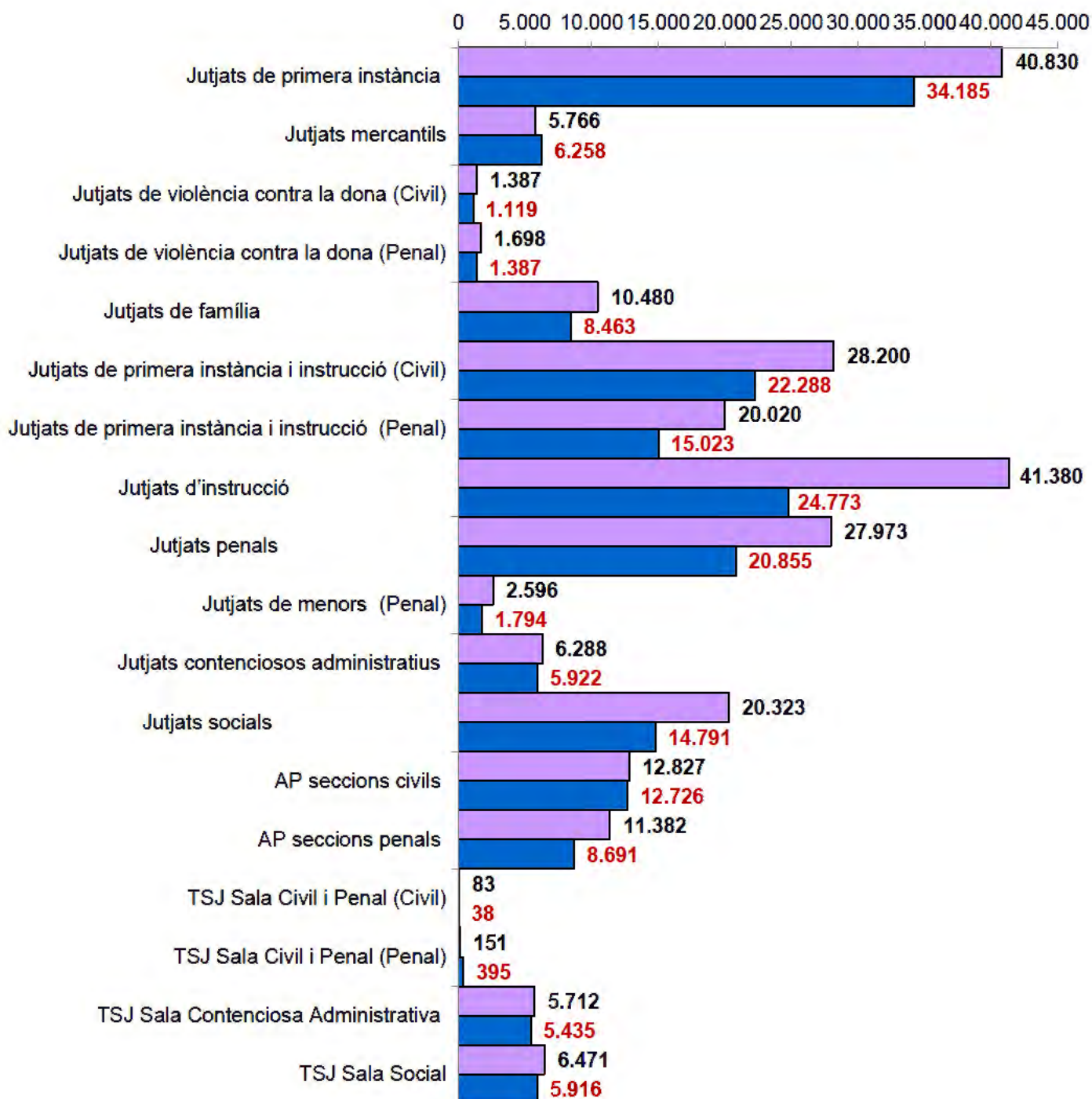
A la Sala Civil i Penal s'ha produït una caiguda rellevant dels assumptes civils resolts, mentre que s'han incrementat en un **79,08%** les resolucions penals, degut principalment a **l'increment d'activitat i de resolucions en la Secció d'Apel·lacions Penals**, atès que durant l'any 2020 s'ha vist dotada en tota la seva planta judicial.

Igualment, han experimentat un descens rellevant el nombre de decrets dictats pels lletrats de l'Administració de justícia en totes les ordres, excepte en els jutjats mercantils, en què s'han incrementat en un 18%.

En els quadres següents s'aprecia l'evolució de les diferents resolucions definitives dictades pels òrgans judicials de Catalunya. Es diferencia entre sentències i interlocutòries dictades per jutges i magistrats, i decrets dictats pels lletrats de l'Administració de justícia.

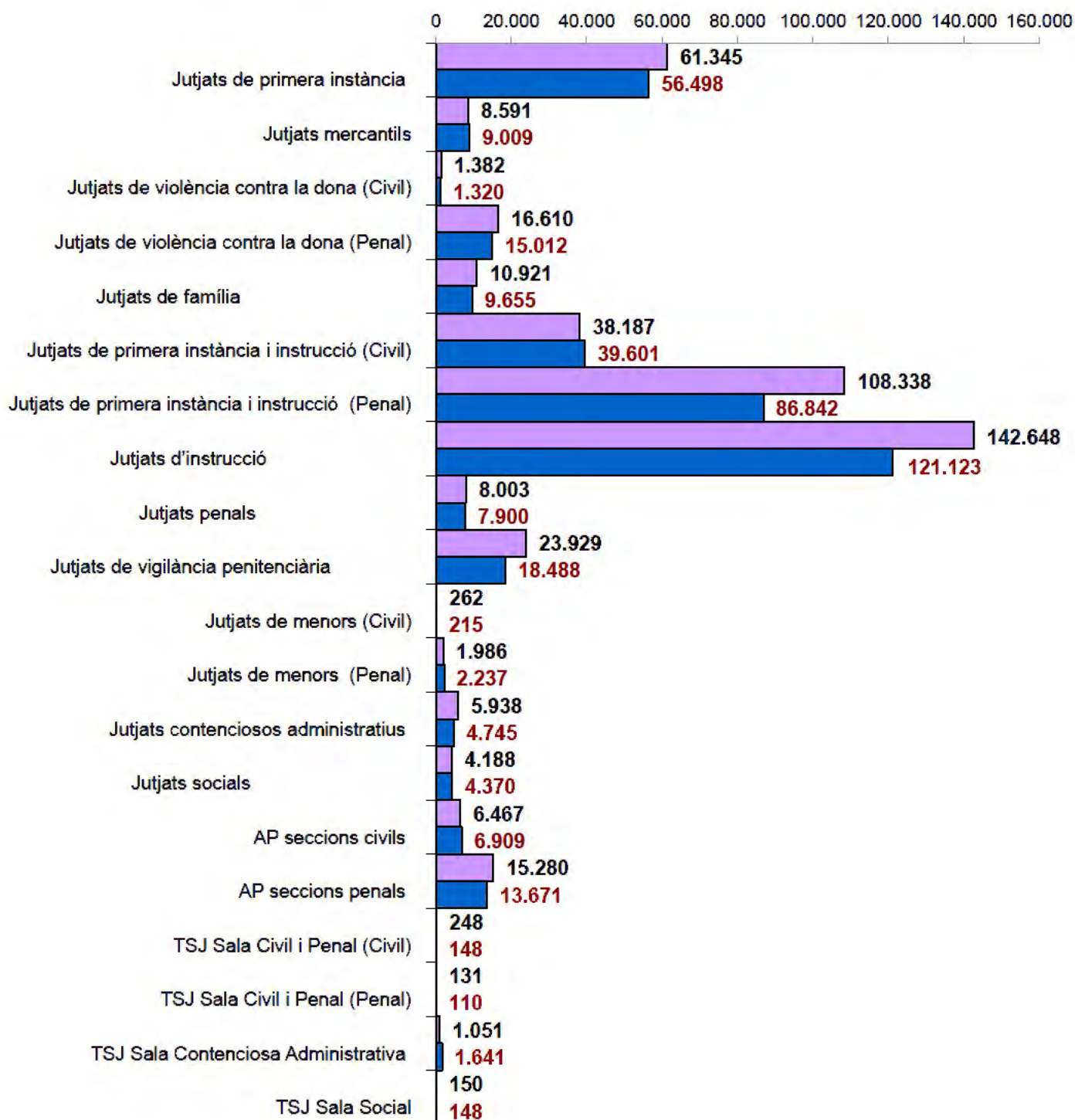
EVOLUCIÓ DE LA SUMA DE RESOLUCIONS FINALS DICTADES		SENTÈNCIES, INTERLOCUTÒRIES I DECRETS		
		2019	2020	% EVOLUCIÓ
TIPUS D'ÒRGAN				
Jutjats de primera instància		182.992	159.713	-12,72%
Jutjats mercantils		27.402	30.702	12,04%
Jutjats de violència contra la dona	Civil	3.625	3.250	-10,34%
	Penal	18.416	16.509	-10,36%
Jutjats de família		29.787	25.294	-15,08%
Jutjats de primera instància i instrucció	Civil	122.530	111.874	-8,70%
	Penal	129.985	102.917	-20,82%
Jutjats d'instrucció		194.539	154.806	-20,42%
Jutjats penals		48.402	39.539	-18,31%
Jutjats de vigilància penitenciària		27.081	20.076	-25,87%
Jutjats de menors	Civil	697	490	-29,70%
	Penal	4.721	4.091	-13,34%
Jutjats contenciosos administratius		13.859	11.961	-13,70%
Jutjats socials		49.830	39.389	-20,95%
AP seccions civils		21.605	21.543	-0,29%
AP seccions penals		28.185	24.229	-14,04%
TSJ Sala Civil i Penal	Civil	338	192	-43,20%
	Penal	282	505	79,08%
TSJ Sala Contenciosa Administrativa		7.258	7.488	3,17%
TSJ Sala Social		6.642	6.090	-8,31%
<b>TOTALS</b>		<b>918.176</b>	<b>780.658</b>	<b>-14,98%</b>

**EVOLUCIÓ SENTÈNCIES DICTADES A CATALUNYA**    2019    2020



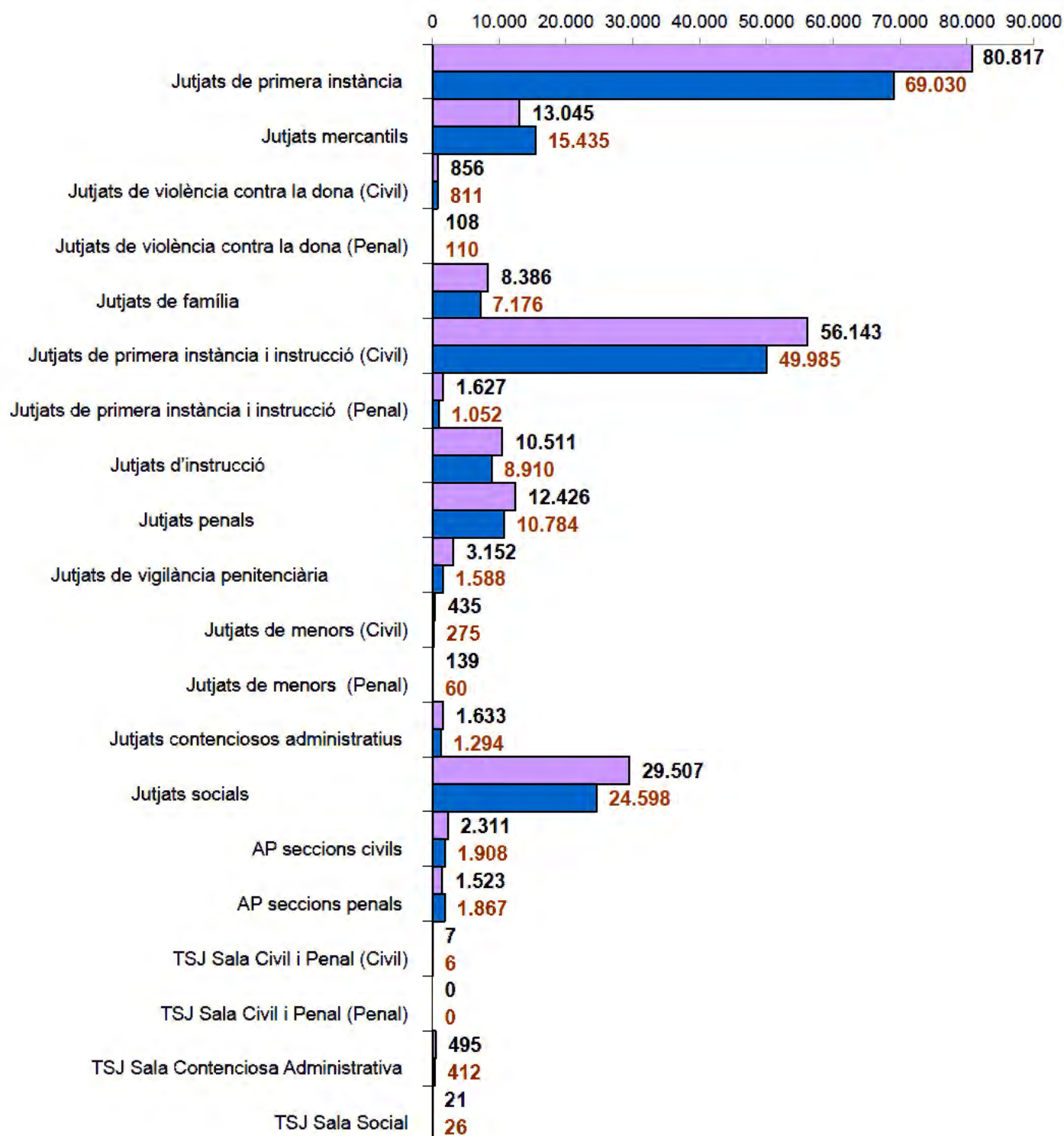
## EVOLUCIÓ D'INTERLOCUTÒRIES DICTADES A CATALUNYA

■ 2019 ■ 2020



## EVOLUCIÓ DE DECRETS DICTATS A CATALUNYA

■ 2019 ■ 2020



## 2.5. EXECUTÒRIES TRAMITADES PELS ÒRGANS JUDICIALS DE CATALUNYA I EVOLUCIÓ 2019/2020

El 2020, en còmput global s'han resolt un total de 182.011 execucions, cosa que representa un 10,51% menys que el 2019 (203.393). En la jurisdicció civil, en què es diluciden la majoria de les reclamacions de quantitat, sumant dades dels jutjats mixtos i els de primera instància, el 2020 van ingressar 62.403 execucions i se n'han resolt 91.005.

Tanmateix, malgrat la paràlisi soferta i de l'evolució positiva de les execucions, no s'aconsegueix absorbir l'increment de procediments acabats en què les parts no compleixen voluntàriament el que s'ha resolt o necessàriament s'ha de procedir a l'execució del jutjat –penal-, cosa que provoca, en termes globals, que les execucions en tràmit al final només hagin descendit en un 0,28%, fins a les 441.241 executòries.

NOMBRE D'EXECUTÒRIES TOTALS	INGRESSADES			RESOLTES			EN TRÀMIT A FINAL D'ANY		
	TIPUS D'ÒRGAN	2019	2020	% EVOLUCIÓ	2019	2020	% EVOLUCIÓ	2019	2020
Jutjats de primera instància	41.795	34.591	-17,24%	62.122	52.146	-16,06%	165.052	165.680	0,38%
Jutjats mercantils	1.548	1.399	-9,63%	1.289	1.181	-8,38%	6.281	6.823	8,63%
Jutjats violència contra la dona (civil)	987	811	-17,83%	895	669	-25,25%	3.040	3.159	3,91%
Jutjats violència contra la dona (penal)	232	202	-12,93%	201	211	4,98%	204	199	-2,45%
Jutjats de família	3.846	3.296	-14,30%	3.644	3.082	-15,42%	11.525	12.031	4,39%
Jutjats de primera instància i instrucció (civil)	31.299	27.812	-11,14%	39.893	38.859	-2,59%	173.706	174.281	0,33%
Jutjats de primera instància i instrucció (penal)	4.966	3.827	-22,94%	4.714	4.033	-14,45%	7.063	6.868	-2,76%
Jutjats d'instrucció	18.282	13.311	-27,19%	17.514	15.919	-9,11%	10.284	7.886	-23,32%
Jutjats penals	33.972	28.798	-15,23%	55.812	50.650	-9,25%	53.322	52.302	-1,91%
Jutjats de menors (penal)	1.739	1.189	-31,63%	1.640	1.376	-16,10%	2.551	2.415	-5,33%
Jutjats contenciosos administratius	678	417	-38,50%	607	441	-27,35%	633	607	-4,11%
Jutjats socials	8.456	7.735	-8,53%	11.359	10.284	-9,46%	5.704	5.455	-4,37%
AP seccions penals	1.426	1.286	-9,82%	3.545	3.076	-13,23%	2.890	3.337	15,47%
TSJ Sala Contenciosa Administrativa	149	70	-53,02%	158	84	-46,84%	212	198	-6,60%
<b>TOTALS</b>	<b>149.375</b>	<b>124.744</b>	<b>-16,49%</b>	<b>203.393</b>	<b>182.011</b>	<b>-10,51%</b>	<b>442.467</b>	<b>441.241</b>	<b>-0,28%</b>



## 2.6. EVOLUCIÓ DE LA TAXA DE LITIGIOSITAT A CATALUNYA (2017-2020)

La taxa de litigiositat s'obté de dividir el nombre total d'assumpes ingressats per cada 1.000 habitants del territori que s'està examinant.

Com s'aprecia en el quadre adjunt, el 2020 aquesta taxa de litigiositat cau al 111,72, cosa que representa un descens del 15,67% respecte l'any anterior a conseqüència de la paràlisi soferta durant els mesos de pandèmia i estat d'alarma.

TAXA DE LITIGIOSITAT	2017	Evolució	2018	Evolució	2019	Evolució	2020	Evolució
<b>CATALUNYA</b>	<b>118,98</b>	<b>5,33%</b>	<b>123</b>	<b>3,23%</b>	<b>132,49</b>	<b>7,87%</b>	<b>111,72</b>	<b>-15,67%</b>

## 2.7. EVOLUCIÓ DE LA TAXA DE CONGESTIÓ A CATALUNYA (2016-2020)

Aquesta taxa posa en relació el total d'assumpes resolts en un any amb el total d'assumpes tramitats aquest mateix any. La taxa de congestió es troba sumant els assumpes pendents a l'inici del període més els assumpes ingressats durant l'exercici i dividint el resultat entre el nombre d'assumpes resolts durant aquest període. Per tant, la litispèndia d'assumpes en un òrgan al final del període analitzat serà major com més s'allunyi d'1 la taxa de congestió, atès que el valor 1 representa l'equilibri absolut entre resolucions i assumpes tramitats durant un any.

L'any 2020 s'ha incrementat notablement la taxa de congestió fins a l'1,65 des de l'1,49 l'any anterior. La dada s'explica perquè al descens d'assumpes ingressats ha seguit un descens similar en el volum d'assumpes resolts, ja que la paràlisi temporal s'ha produït tant en l'entrada com en l'activitat dels òrgans.

TAXA DE CONGESTIÓ	2017	Evolució	2018	Evolució	2019	Evolució	2020	Evolució
<b>CATALUNYA</b>	<b>1,43</b>	<b>2,58%</b>	<b>1,46</b>	<b>2,21%</b>	<b>1,49</b>	<b>2,13%</b>	<b>1,65</b>	<b>10,63%</b>

## 2.8. CÀRREGA DE TREBALL DELS ÒRGANS JUDICIALS DE CATALUNYA EL 2020 RESPECTE ALS MÒDULS D'ENTRADA D'ASSUMPTE FIXATS PER ACORD DE 28 DE DESEMBRE DE 2018 CGPJ/MJ

CATALUNYA		MITJANA D'ASSUMPTE INGRESSATS PER ÒRGAN EL 2020, COMPUTABLES PER AL MÒDUL	MÒDULS D'INGRÉS PUBLICATS EN EL BOE EL 29/12/2018	% D'ASSUMPTE INGRESSATS ENVERS EL MÒDUL
TIPUS D'ÒRGAN				
Jutjats de primera instància (inclosa la jurisdicció voluntària i executòries)		1.499	1.200	124,92%
Jutjats mercantils (inclosa execució)		1.756	435	403,69%
Jutjats de violència contra la dona (anotacions registre general)		1.090	1.600	68,13%
Jutjats de família (inclosa la jurisdicció voluntària i executòries)		1.111	1.323	83,99%
Jutjats de primera instància (capacitat de les persones)		777	704	110,33%
Jutjats de primera instància i instrucció	Civil (+ exec.)	887	680	130,38%
	Penal (reg. gral.)	905	1.000	90,50%
Jutjats d'instrucció		2.528	3.300	76,60%
Jutjats penals amb executòries	P. abreujats	349	400	87,31%
Jutjats penals sense executòries	(P. abreujats)	521	500	104,28%
Jutjats penals d'executòries	(executòries)	2.582	2.400	107,57%
Jutjats de vigilància penitenciària	(expedients)	4.522	5.240	86,30%
Jutjats de menors executòries)	(expedients +	537	875	61,41%
Jutjats contenciosos administratius		418	570	73,33%
Jutjats socials amb executòries		980	800	122,45%
Jutjats socials sense executòries		989	900	109,86%
Jutjats socials d'executòries		1.335	3.500	38,13%
AP seccions civils (assumpes per magistrat)		232	200	116,18%
AP seccions civils especialitzades en família (assumpes per magistrat)		207	260	79,73%
AP seccions civils especialitzades en mercantil (assumpes per magistrat)		403	130	309,63%
AP seccions penals (assumpes per magistrat)		308	300	102,75%
TSJ. Sala Civil i Penal (assumpes per magistrat)		103	125	82,10%
TSJ. Sala Contenciosa Administrativa (assumpes per magistrat)		209	300	69,78%
TSJ. Sala Social (assumpes per magistrat)		212	310	68,31%

Mitjançant l'Ordre JUS/1415/2018, de 28 de desembre, (BOE del 29 de desembre) es publica l'acord entre el Consell General del Poder Judicial i el Ministeri de Justícia per determinar el

sistema de mesura de la càrrega de treball dels òrgans judicials. A efectes estadístics el nou mesurament s'adopta amb efecte des de l'1 de gener de 2019.

Tenint en compte el que disposa l'estipulació tercera d'aquest acord "... a l'efecte de les programacions de creació de planta que es facin de conformitat amb les disponibilitats pressupostàries de cada exercici, amb caràcter general i sense perjudici de les mesures de reforç que es considerin necessàries, la creació d'unitats judicials necessitarà la superació del mòdul en més d'un 30% de mitjana, durant els cinc anys anteriors..." l'any 2020 únicament han superat el 30% del mòdul els jutjats mercantils, els jutjats de primera instància i d'instrucció en la jurisdicció civil i les seccions civils de les audiències provincials que estan especialitzades en assumptes mercantils.

## 2.9. COMPARATIVA AMB LES DADES ESTATALS

### 2.9.1. EVOLUCIÓ DE LA TAXA DE LITIGIOSITAT A CATALUNYA I EL CONJUNT DE L'ESTAT (2017-2020)

Com s'aprecia en el quadre adjunt, la taxa de litigiositat a Catalunya (assumptes ingressats per cada 1.000 habitants) ha estat en els últims anys per sota de la taxa del conjunt de l'Estat. El 2020 s'ha mantingut la tendència i la taxa de litigiositat segueix per sota de l'estatal.

TAXA DE LITIGIOSITAT	2017	Evolució	2018	Evolució	2019	Evolució	2020	Evolució
<b>CATALUNYA</b>	<b>118,98</b>	<b>5,33%</b>	<b>123</b>	<b>3,23%</b>	<b>132,49</b>	<b>7,87%</b>	<b>111,72</b>	<b>-15,67%</b>
<b>TOTAL ESTATAL</b>	<b>126,17</b>	<b>1,05%</b>	<b>128</b>	<b>1,63%</b>	<b>133,39</b>	<b>4,03%</b>	<b>116,44</b>	<b>-12,71%</b>

### 2.9.2. EVOLUCIÓ DE LA TAXA DE CONGESTIÓ A CATALUNYA I EL CONJUNT DE L'ESTAT (2017-2020)

La taxa de congestió es manté en termes molt similars a la del conjunt de l'Estat.

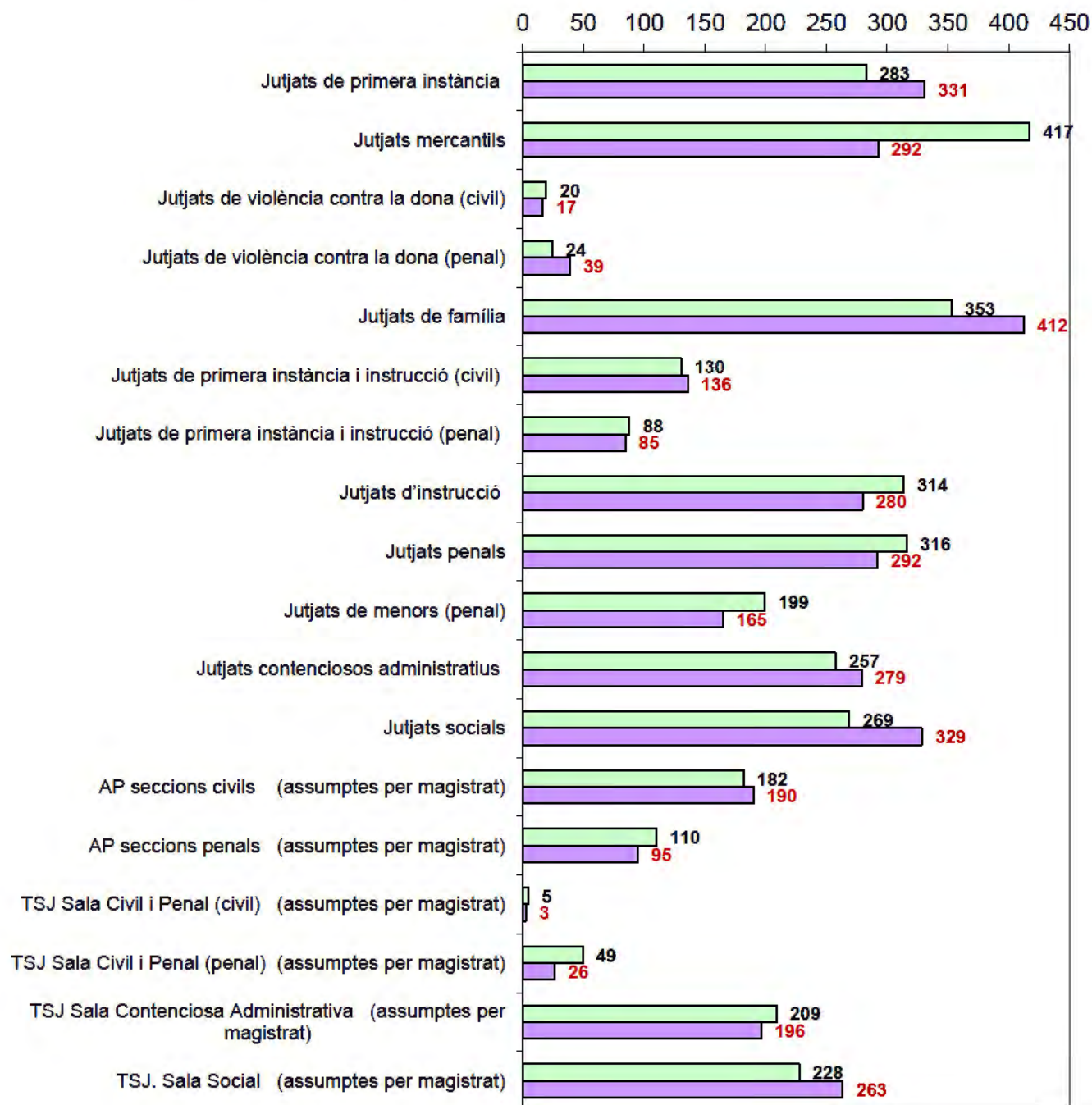
TAXA DE CONGESTIÓ	2017	Evolució	2018	Evolució	2019	Evolució	2020	Evolució
<b>CATALUNYA</b>	<b>1,43</b>	<b>2,58%</b>	<b>1,46</b>	<b>2,21%</b>	<b>1,49</b>	<b>2,13%</b>	<b>1,65</b>	<b>10,63%</b>
<b>TOTAL ESTATAL</b>	<b>1,41</b>	<b>2,86%</b>	<b>1,45</b>	<b>2,67%</b>	<b>1,46</b>	<b>1,02%</b>	<b>1,60</b>	<b>9,45%</b>

### 2.9.3. MITJANA DE SENTÈNCIES, ACTUACIONS I DECRETS DICTATS PER ÒRGAN A CATALUNYA I COMPARATIVA AMB LA MITJANA ESTATAL

#### MITJANA DE SENTÈNCIES DICTADES PER ÒRGAN 2020

□ MITJANA DE CATALUNYA

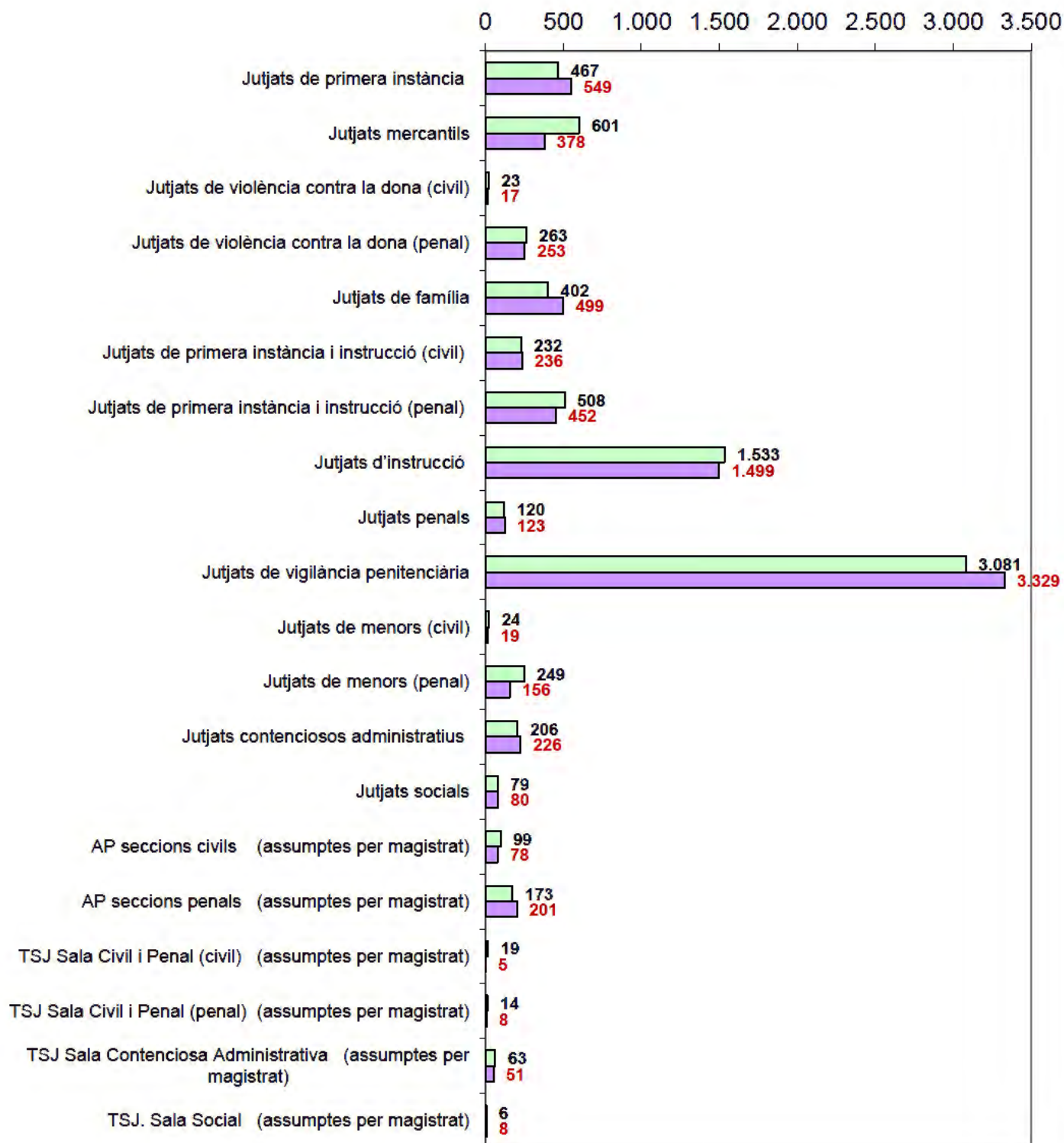
■ MITJANA ESTATAL



## MITJANA D'INTERLOCUTÒRIES DICTADES PER ÒRGAN 2020

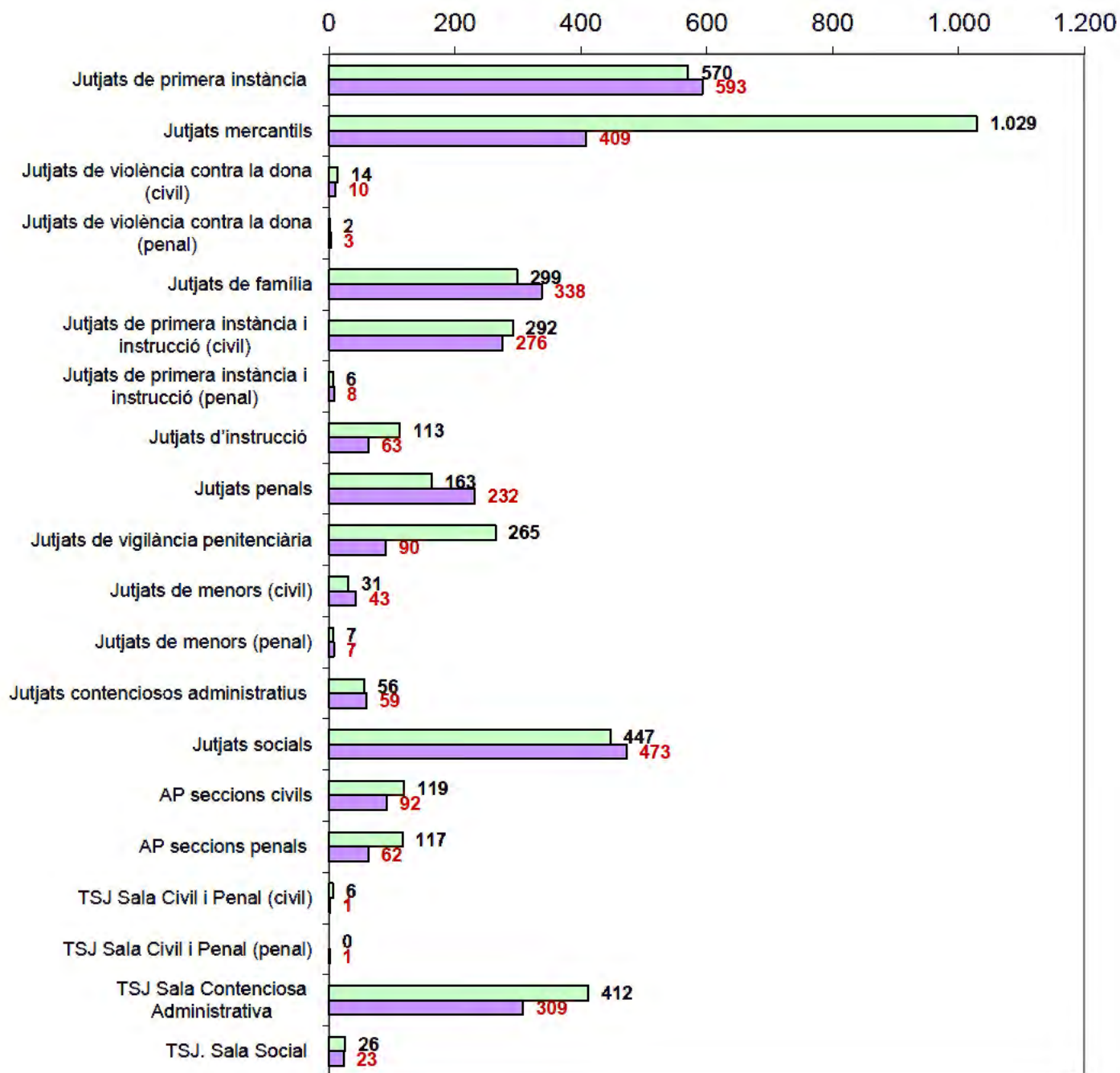
■ MITJANA DE CATALUNYA

■ MITJANA ESTATAL



## MITJANA DE DRECRETS DICTATS PER ÒRGAN 2020

■ MITJANA DE CATALUNYA  
■ MITJANA ESTATAL

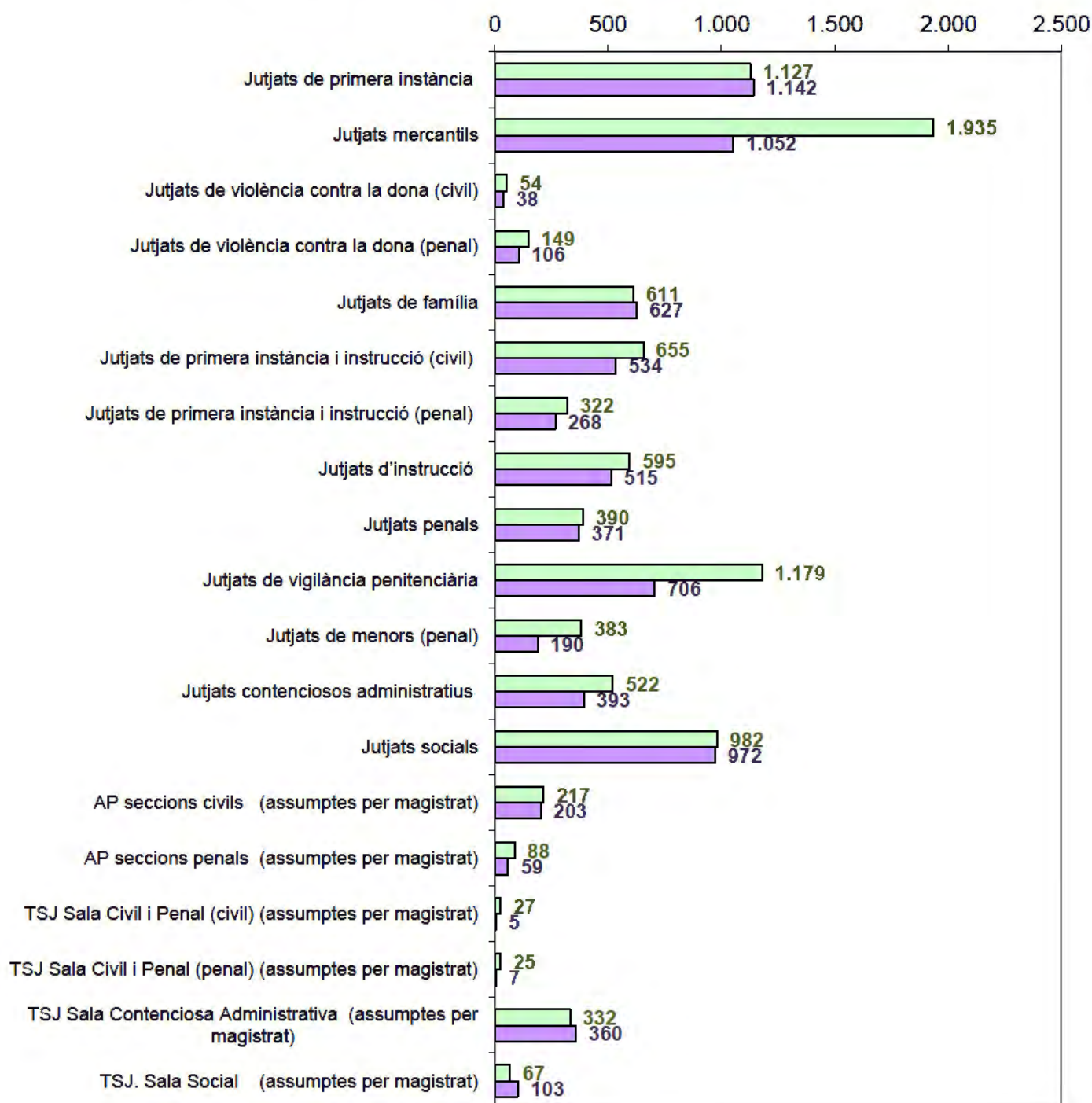


En la comparativa de dades de sentències, actuacions i decrets dictats pels òrgans judicials de Catalunya amb els de la resta d'Espanya, es constaten xifres molt similars, en general.

2.9.4. MITJANA D'ASSUMPTES INGRESSATS, RESULTATS I EN TRÀMIT PER ÒRGAN A CATALUNYA I COMPARATIVA AMB LA MITJANA ESTATAL

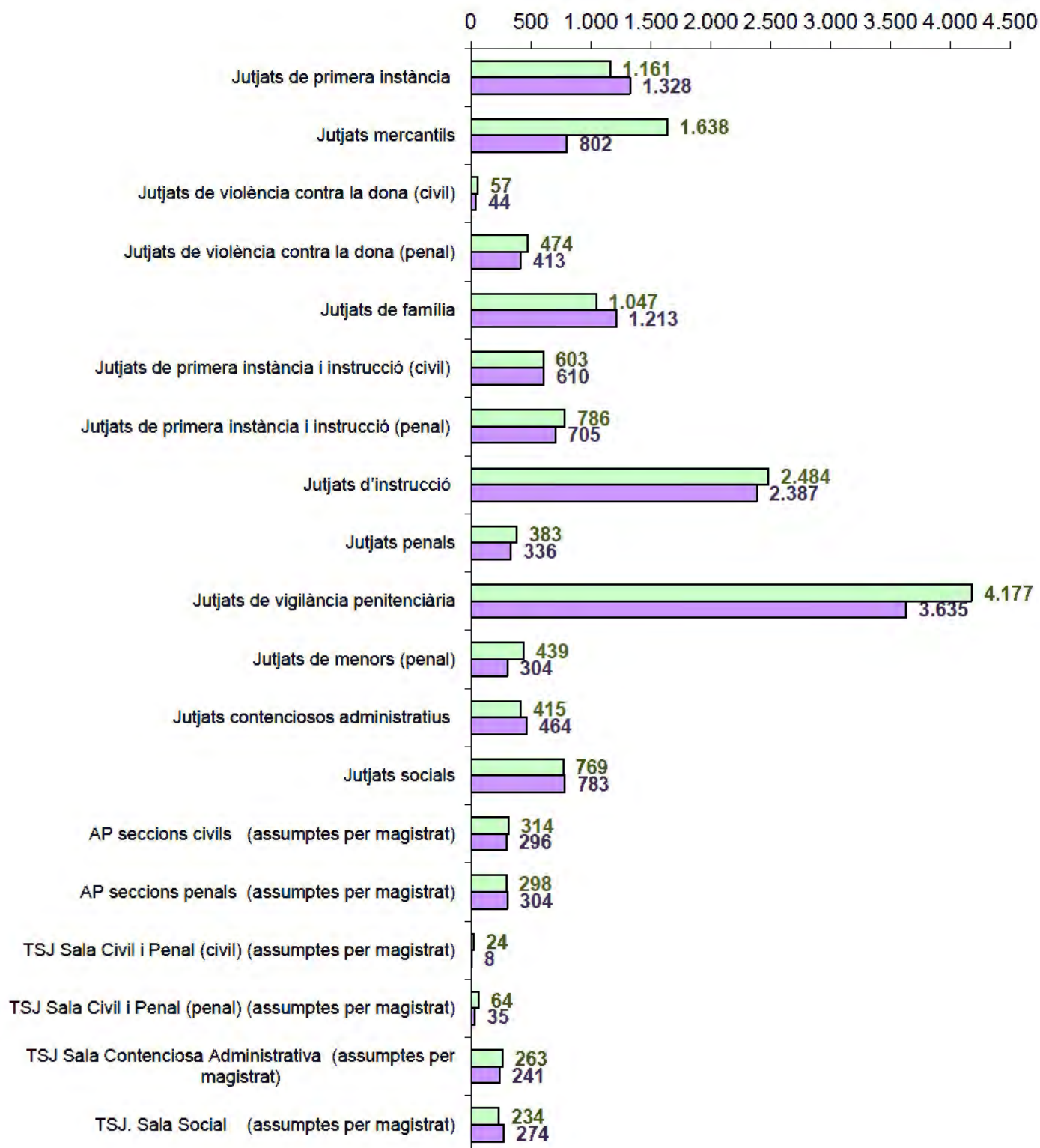
MITJANA D'ASSUMPTES EN TRÀMIT PER ÒRGAN 2020

■ MITJANA DE CATALUNYA  
■ MITAJANA ESTATAL



## MITJANA D'ASSUMPTE RESOLTS PER ÒRGAN 2020

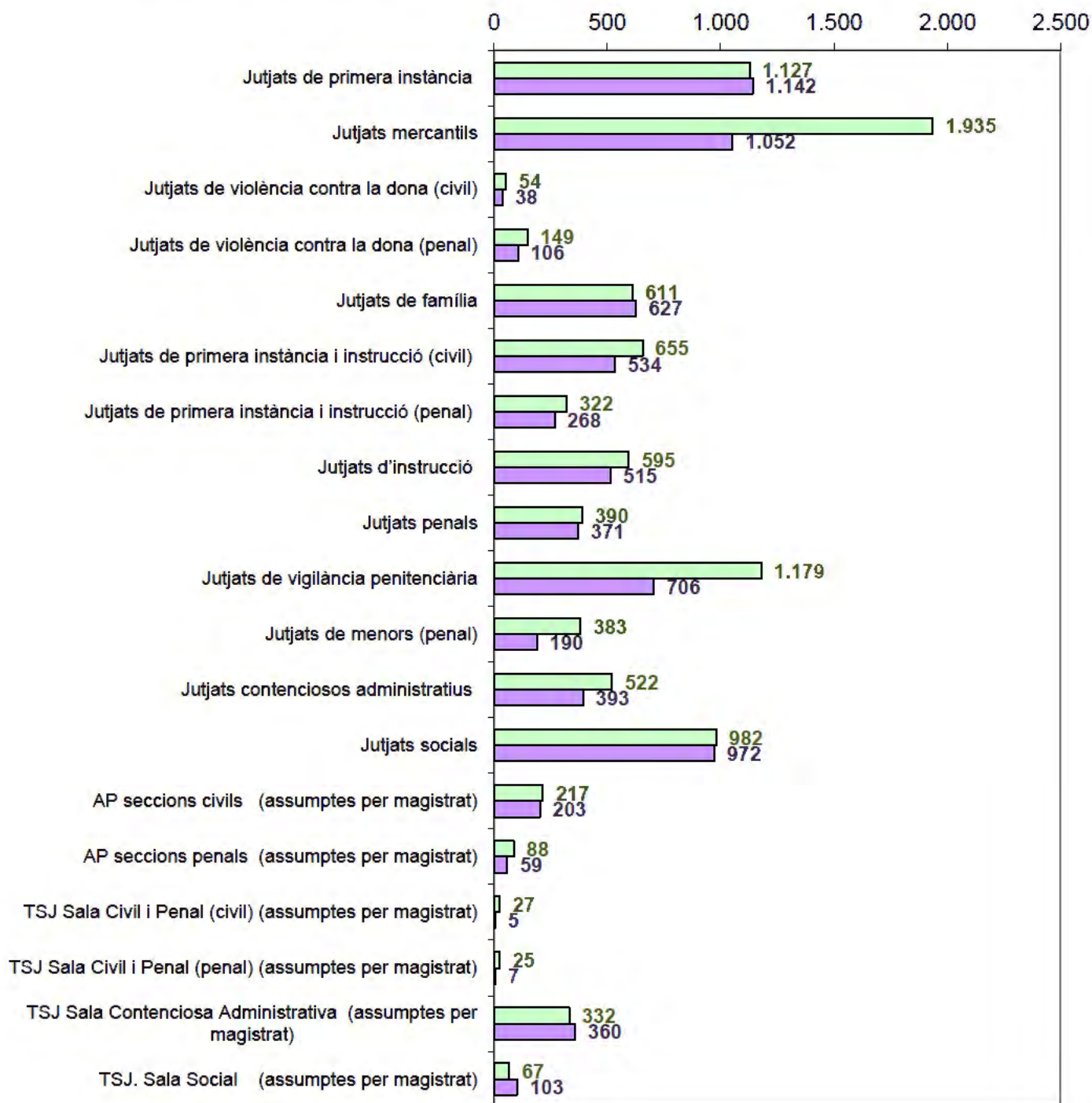
■ MITJANA DE CATALUNYA  
■ MITAJANA ESTATAL





## MITJANA D'ASSUMPTES EN TRÀMIT PER ÒRGAN 2020

□ MITJANA DE CATALUNYA  
□ MITAJANA ESTATAL



Pel que fa a la comparativa de dades sobre assumptes ingressats, resolts i en tràmit, també es constaten en general xifres similars.

### 3. CRISI ECONÒMICA I ADMINISTRACIÓ DE JUSTÍCIA

La crisi social i econòmica que es va gestar entre els anys 2008 i 2010 ha influït durant la dècada següent en l'Administració de justícia en el seu vessant de servei públic. Gairebé tots els àmbits jurisdiccionals es veuen afectats per la crisi, i es preveu que a partir de 2020 s'agreugi com a conseqüència de la pandèmia motivada per la COVID-19. Abordarem en aquest apartat la informació en els àmbits més específicament exposats als efectes de la crisi: processos de concursos de creditors, acomiadaments, reclamacions de quantitat, monitoris i processos hipotecaris.

#### 3.1. EVOLUCIÓ DELS PROCEDIMENTS CONCURSALS: 2016-2020

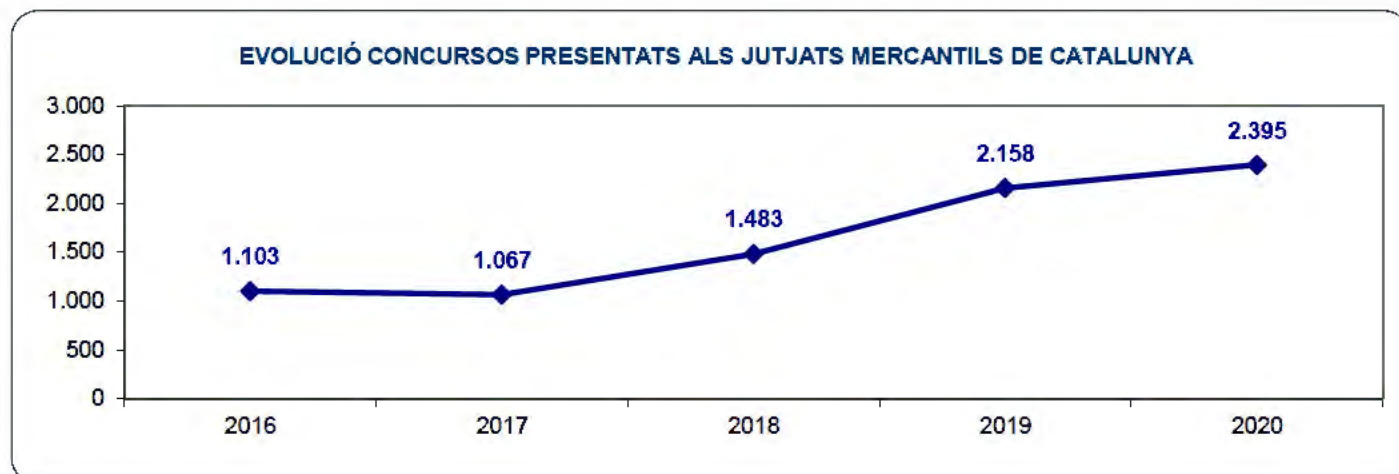
Les dades referents a l'actuació dels jutjats mercantils de Catalunya, concursos de persones jurídiques o persona física empresari informen d'un augment del 10,98 % en el nombre de concursos presentats el 2020 (passen de 2.158 a 2.395), després que l'any 2019 hagués experimentat ja un increment del 45,52 % pel que fa a l'any anterior, i un 39 % l'any 2018, en què s'havia invertit una tendència descendent que es mantenia des de l'any 2013. Superem ara els nivells de concursos ingressats en els pitjors anys de la crisi (any 2012 amb 2.146 i any 2013 amb 2.114 processos concursals).

Cal tenir en compte que des de l'octubre de 2015, data d'entrada en vigor de la Llei 7/2015, la competència per conèixer dels concursos de persona física no empresari no és dels jutjats mercantils sinó dels jutjats de primera instància.

Es reproduïx la dada segons la qual, comparativament, el nombre de concursos tramitats a Catalunya per jutjat mercantil és significativament més gran que la mitjana del conjunt de l'Estat (160 davant de 67), que en els tres últims exercicis ha experimentat un increment notablement inferior al produït a Catalunya.

#### JUTJATS MERCANTILS:

CONCURSOS PRESENTATS	2016	2017	Evolució 2016 - 2017	2018	Evolució 2017 - 2018	2019	Evolució 2018 - 2019	2020	Evolució 2019 - 2020	MITJANA PER ÒRGAN EL 2020
<b>CATALUNYA</b>	1.103	1.067	-3,26%	1.483	38,99%	2.158	45,52%	2.395	10,98%	160
<b>TOTAL ESTATAL</b>	5.461	5.357	-1,90%	5.842	9,05%	6.945	18,88%	6.796	-2,15%	67

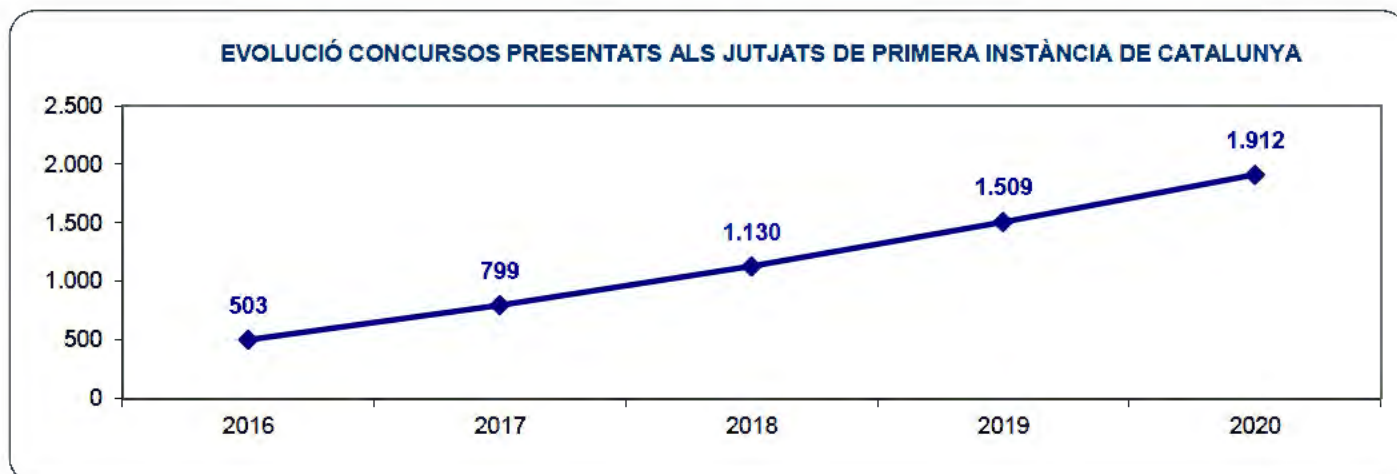


Quant al repartiment provincial del total de concursos presentats, la prevalença de Barcelona és clara, per concentració d'activitat econòmica i ràtio de població, tot i que l'increment percentual més gran es produeix al Jutjat Mercantil de Lleida (40 %); en canvi, disminueixen un 10% a Tarragona.

CONCURSOS PRESENTATS	2016	2017	Evolució 2016 - 2017	2018	Evolució 2017 - 2018	2019	Evolució 2018 - 2019	2020	Evolució 2019 - 2020	MITJANA PER ÒRGAN EL 2020
BARCELONA	934	894	-4,28%	1.227	37,25%	1.801	46,78%	1.976	9,72%	165
GIRONA	78	80	2,56%	112	40,00%	147	31,25%	190	29,25%	190
LLEIDA	29	34	17,24%	45	32,35%	80	77,78%	112	40,00%	112
TARRAGONA	62	59	-4,84%	99	67,80%	130	31,31%	117	-10,00%	117
CATALUNYA	1.103	1.067	-3,26%	1.483	38,99%	2.158	45,52%	2.395	10,98%	160

**JUTJATS DE PRIMERA INSTÀNCIA I JUTJATS DE PRIMERA INSTÀNCIA I INSTRUCCIÓ**  
(Concursos de persones naturals no empresàries)

CONCURSOS PRESENTATS	2016	2017	Evolució 2016 - 2017	2018	Evolució 2017 - 2018	2019	Evolució 2018 - 2019	2020	Evolució 2019 - 2020	MITJANA PER ÒRGAN EL 2020
CATALUNYA	503	799	58,85%	1.130	41,43%	1.509	33,54%	1.912	26,71%	6
TOTAL ESTATAL	1.579	2.236	41,61%	3.273	46,38%	5.086	55,39%	6.874	35,16%	4



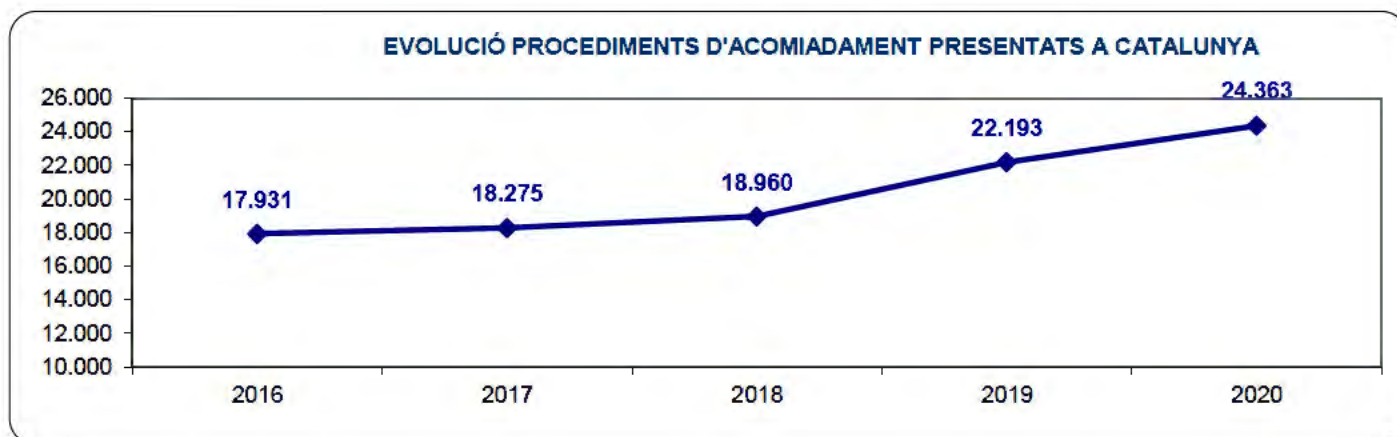
### CONCURSOS PRESENTATS PER ÀMBIT PROVINCIAL

CONCURSOS PRESENTATS	2016	2017	Evolució 2016 - 2017	2018	Evolució 2017 - 2018	2019	Evolució 2018 - 2019	2020	Evolució 2019 - 2020	MITJANA PER ÒRGAN EL 2020
BARCELONA	455	661	45,27%	934	41,30%	1.119	19,81%	1.457	30,21%	7
GIRONA	24	70	191,67%	105	50,00%	194	84,76%	175	-9,79%	5
LLEIDA	8	6	-25,00%	28	366,67%	59	110,71%	68	15,25%	4
TARRAGONA	16	62	287,50%	63	1,61%	137	117,46%	212	54,74%	6
CATALUNYA	503	799	58,85%	1.130	41,43%	1.509	33,54%	1.912	26,71%	7

### 3.2. PROCEDIMENTS LABORALS D'ACOMIADAMENT: 2016-2020

D'acord amb les dades referents als jutjats socials, els procediments d'acomiadament van augmentar el 2020 un 9,78 %, fins als 24.363 procediments, cosa que eleva el nombre d'assumptes per cada jutjat social fins a 420 procediments d'acomiadament anuals, que han de sumar-se a la resta de procediments. S'accelera així notablement la tendència a l'alça iniciada ja l'any 2017, que ens aproxima a les pitjors dades d'ingrés de procediments per acomiadament experimentats en plena crisi econòmica (25.565 l'any 2012 i 24.770 l'any 2013).

PROCEDIMENTS D'ACOMIADAMENT PRESENTATS	2016	2017	Evolució 2016 - 2017	2018	Evolució 2017 - 2018	2019	Evolució 2018 - 2019	2020	Evolució 2019 - 2020	MITJANA PER ÒRGAN EL 2020
<b>CATALUNYA</b>	17.931	18.275	1,92%	18.960	3,75%	22.193	17,05%	24.363	9,78%	420
<b>TOTAL ESTATAL</b>	98.921	104.824	5,97%	107.294	2,36%	120.174	12,00%	129.287	7,58%	354



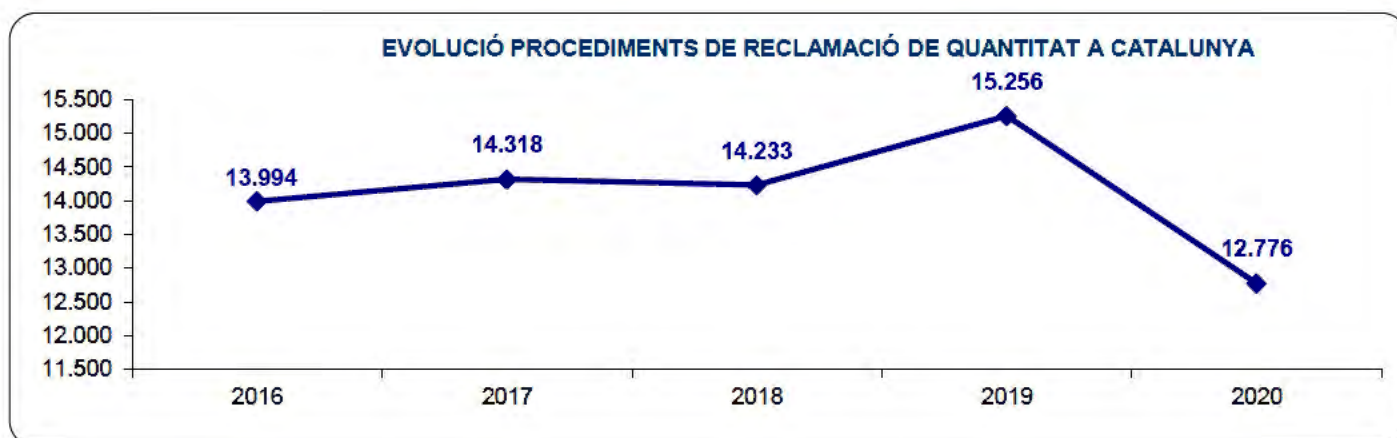
Quant al repartiment provincial dels acomiadaments, la prevalença de Barcelona és també clara, per concentració d'activitat econòmica i ràtio de població, i cal remarcar ara el descens experimentat pels jutjats socials de Lleida, en disminuir els acomiadaments un 27,08 %.

PROCEDIMENTS D'ACOMIADAMENT PRESENTATS	2016	2017	Evolució 2016 - 2017	2018	Evolució 2017 - 2018	2019	Evolució 2018 - 2019	2020	Evolució 2019 - 2020	MITJANA PER ÒRGAN EL 2020
<b>BARCELONA</b>	14.591	14.952	2,47%	15.585	4,23%	18.010	15,56%	20.432	13,45%	435
<b>GIRONA</b>	1.333	1.335	0,15%	1.201	-10,04%	1.497	24,65%	1.617	8,02%	404
<b>LLEIDA</b>	605	556	-8,10%	592	6,47%	842	42,23%	614	-27,08%	307
<b>TARRAGONA</b>	1.402	1.432	2,14%	1.582	10,47%	1.844	16,56%	1.700	-7,81%	340
<b>CATALUNYA</b>	17.931	18.275	1,92%	18.960	3,75%	22.193	17,05%	24.363	9,78%	420

### 3.3. PROCEDIMENTS SOCIALS DE RECLAMACIÓ DE QUANTITAT: 2016-2020

D'acord amb les dades referents als jutjats socials, els procediments de reclamació de quantitat han disminuït sensiblement el 2020 (16,26 %), una mica més que a la resta de l'Estat.

RECLAMACIÓ DE QUANTITAT	2016	2017	Evolució 2016 - 2017	2018	Evolució 2017 - 2018	2019	Evolució 2018 - 2019	2020	Evolució 2019 - 2020	MITJANA PER ÒRGAN EL 2020
<b>CATALUNYA</b>	<b>13.994</b>	<b>14.318</b>	<b>2,32%</b>	<b>14.233</b>	<b>-0,59%</b>	<b>15.256</b>	<b>7,19%</b>	<b>12.776</b>	<b>-16,26%</b>	<b>220</b>
<b>TOTAL ESTATAL</b>	<b>111.928</b>	<b>122.350</b>	<b>9,31%</b>	<b>124.206</b>	<b>1,52%</b>	<b>131.435</b>	<b>5,82%</b>	<b>118.057</b>	<b>-10,18%</b>	<b>323</b>

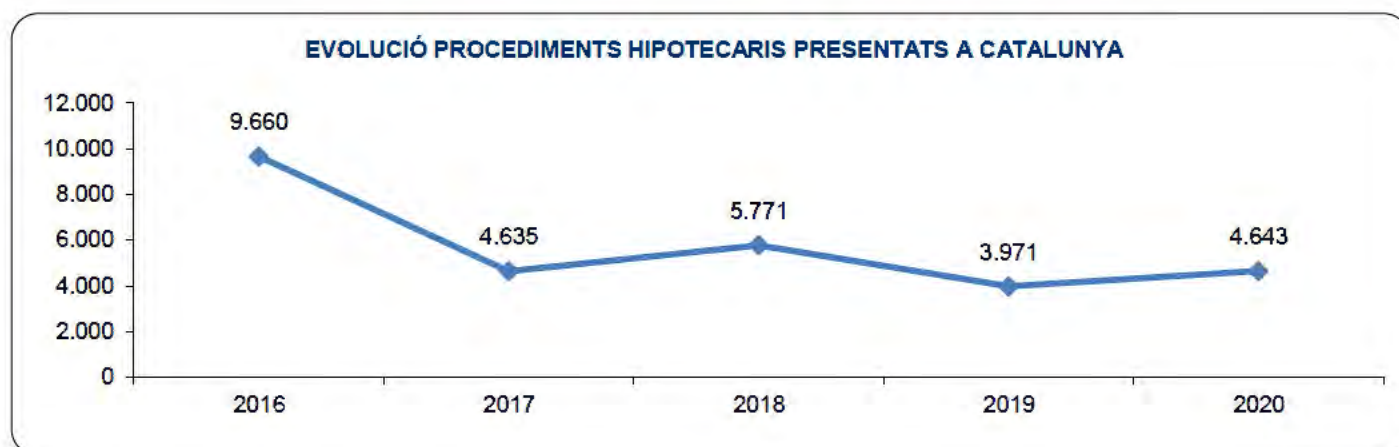


RECLAMACIÓ DE QUANTITAT	2016	2017	Evolució 2016 - 2017	2018	Evolució 2017 - 2018	2019	Evolució 2018 - 2019	2020	Evolució 2019 - 2020	MITJANA PER ÒRGAN EL 2020
<b>BARCELONA</b>	<b>11.046</b>	<b>11.191</b>	<b>1,31%</b>	<b>11.269</b>	<b>0,70%</b>	<b>11.959</b>	<b>6,12%</b>	<b>9.980</b>	<b>-16,55%</b>	<b>212</b>
<b>GIRONA</b>	<b>1.046</b>	<b>1.228</b>	<b>17,40%</b>	<b>1.149</b>	<b>-6,43%</b>	<b>1.175</b>	<b>2,26%</b>	<b>1.092</b>	<b>-7,06%</b>	<b>273</b>
<b>LLEIDA</b>	<b>623</b>	<b>555</b>	<b>-10,91%</b>	<b>514</b>	<b>-7,39%</b>	<b>666</b>	<b>29,57%</b>	<b>408</b>	<b>-38,74%</b>	<b>204</b>
<b>TARRAGONA</b>	<b>1.279</b>	<b>1.344</b>	<b>5,08%</b>	<b>1.301</b>	<b>-3,20%</b>	<b>1.456</b>	<b>11,91%</b>	<b>1.296</b>	<b>-10,99%</b>	<b>259</b>
<b>CATALUNYA</b>	<b>13.994</b>	<b>14.318</b>	<b>2,32%</b>	<b>14.233</b>	<b>-0,59%</b>	<b>15.256</b>	<b>7,19%</b>	<b>12.776</b>	<b>-16,26%</b>	<b>220</b>

### 3.4. PROCEDIMENTS HIPOTECARIS: 2016-2020

D'acord amb les dades referents als jutjats de primera instància i dels mixtos de primera instància i instrucció, s'ha produït un increment (16,92 %) dels processos hipotecaris a Catalunya respecte del 2019, per la qual cosa s'interromp la tendència descendent dels anys 2019 i 2017. Les dades del conjunt de l'Estat reflecteixen una tendència similar.

EXECUCIONS HIPOTECÀRIES	2016	2017	Evolució 2016 - 2017	2018	Evolució 2017 - 2018	2019	Evolució 2018 - 2019	2020	Evolució 2019 - 2020	MITJANA PER ÒRGAN EL 2020
<b>CATALUNYA</b>	9.660	4.635	-52,02%	5.771	24,51%	3.971	-31,19%	4.643	16,92%	15
<b>TOTAL ESTATAL</b>	48.410	30.094	-37,84%	27.404	-8,94%	17.411	-36,47%	20.460	17,51%	11

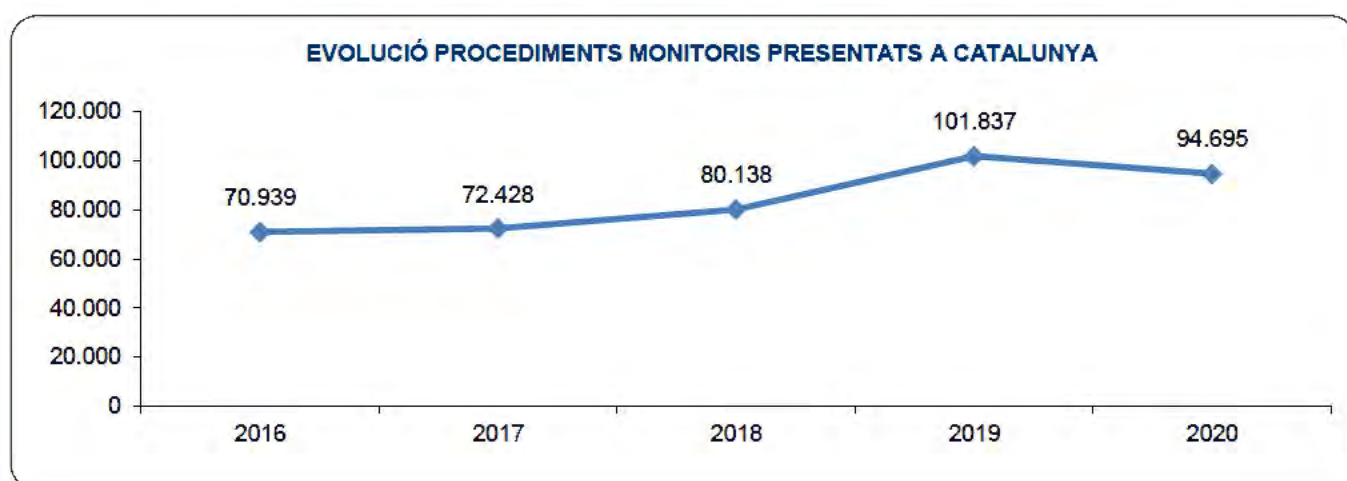


EXECUCIONS HIPOTECÀRIES	2016	2017	Evolució 2016 - 2017	2018	Evolució 2017 - 2018	2019	Evolució 2018 - 2019	2020	Evolució 2019 - 2020	MITJANA PER ÒRGAN EL 2020
<b>BARCELONA</b>	5.520	2.815	-49,00%	3.470	23,27%	2.428	-30,03%	2.969	22,28%	13
<b>GIRONA</b>	1.305	715	-45,21%	874	22,24%	523	-40,16%	652	24,67%	18
<b>LLEIDA</b>	605	349	-42,31%	450	28,94%	345	-23,33%	253	-26,67%	13
<b>TARRAGONA</b>	2.230	756	-66,10%	977	29,23%	675	-30,91%	769	13,93%	20
<b>CATALUNYA</b>	9.660	4.635	-52,02%	5.771	24,51%	3.971	-31,19%	4.643	16,92%	15

### 3.5. PROCEDIMENTS MONITORIS: 2016-2020

De les dades referents als jutjats de primera instància, s'observa que des de 2016 s'havia mantingut una tendència ascendent en la presentació d'aquest tipus de procediments de reclamació de deute, que el 2020 es veu interrompuda amb un descens del 7,01 % en percentatges anàlegs a les quatre províncies catalanes.

PROCEDIMENTS MONITORIS	2016	2017	Evolució 2016 - 2017	2018	Evolució 2017 - 2018	2019	Evolució 2018 - 2019	2020	Evolució 2019 - 2020	MITJANA PER ÒRGAN EL 2020
<b>CATALUNYA</b>	70.939	72.428	2,10%	80.138	10,65%	101.837	27,08%	94.695	-7,01%	300
<b>TOTAL ESTATAL</b>	537.054	506.076	-5,77%	576.846	13,98%	720.991	24,99%	709.195	-1,64%	364



PROCEDIMENTS MONITORIS	2016	2017	Evolució 2016 - 2017	2018	Evolució 2017 - 2018	2019	Evolució 2018 - 2019	2020	Evolució 2019 - 2020	MITJANA PER ÒRGAN EL 2020
<b>BARCELONA</b>	51.793	52.280	0,94%	57.565	10,11%	74.650	29,68%	69.363	-7,08%	312
<b>GIRONA</b>	6.901	7.390	7,09%	7.636	3,33%	9.506	24,49%	8.807	-7,35%	245
<b>LLEIDA</b>	3.659	3.914	6,97%	4.546	16,15%	5.657	24,44%	5.303	-6,26%	279
<b>TARRAGONA</b>	8.586	8.844	3,00%	10.391	17,49%	12.024	15,72%	11.222	-6,67%	288
<b>CATALUNYA</b>	70.939	72.428	2,10%	80.138	10,65%	101.837	27,08%	94.695	-7,01%	300

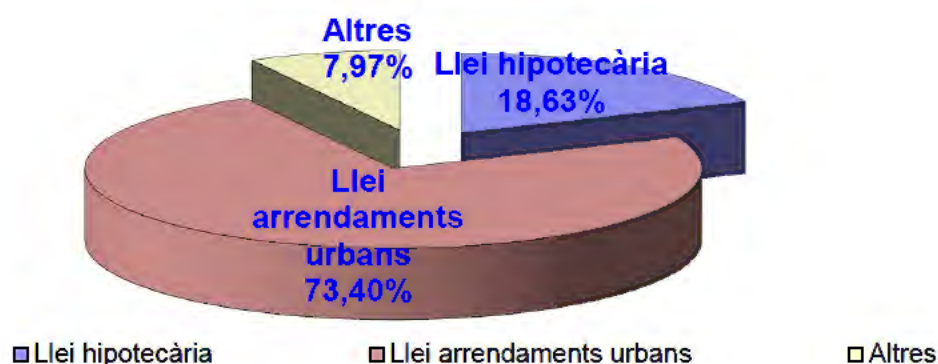


### 3.6. LLANÇAMENTS 2016-2020

L'estadística judicial proposa recollir un llançament per cada bé immoble que s'hagi de desallotjar. La proporció dels llançaments derivats de procediments hipotecaris, arrendataris i d'altres és del 19 %, 73 % i 8 % respectivament. La pèrdua de l'habitatge per manca de pagament de la hipoteca o del lloguer continua sent un problema social que té un reflex important en l'activitat dels òrgans judicials. Durant el 2020, les moratòries aplicades en matèria de llançaments han permès reduir el nombre de diligències un 54,07 % respecte de l'any anterior.

LLANÇAMENTS CATALUNYA	PROCEDIMENTS	1r TRIMESTRE	2n TRIMESTRE	3r TRIMESTRE	4t TRIMESTRE	total	TOTAL ANUAL	EVOLUCIÓ EN %
2016	Llei hipotecària	1130	1.306	949	1.067	4.452	14.069	-0,31%
	Llei arrendaments urbans	2449	2.636	1740	2.146	8.971		
	Altres	125	203	126	192	646		
2017	Llei hipotecària	1118	1.039	701	974	3.832	13.308	-5,41%
	Llei arrendaments urbans	2422	2.342	1674	2.186	8.624		
	Altres	188	244	170	250	852		
2018	Llei hipotecària	1104	1.181	589	904	3.778	13.941	4,76%
	Llei arrendaments urbans	2366	2.589	1738	2.184	8.877		
	Altres	337	400	204	345	1.286		
2019	Llei hipotecària	826	689	428	644	2.587	12.491	-10,40%
	Llei arrendaments urbans	2335	2.281	1539	2.185	8.340		
	Altres	396	463	272	433	1.564		
2020	Llei hipotecària	467	21	195	386	1.069	5.737	-54,07%
	Llei arrendaments urbans	1571	119	820	1.701	4.211		
	Altres	140	8	102	207	457		

#### LLANÇAMENTS TRAMITATS 2020



### 3.7. EVOLUCIÓ DELS PROCEDIMENTS VERBALS ARRENDATARIS, POSSESSORIS I PRECARIS 2016-2020

Per donar una visió més completa del problema dels desnonaments i llançaments, cal incloure les dades relatives a l'evolució dels procediments verbals arrendataris, verbals per precari, verbals possessoris i verbals per ocupació il·legal d'habitatge, dada aquesta última que s'ha començat a recollir a partir del tercer trimestre de 2018. D'acord amb les dades dels jutjats de primera instància i dels de primera instància i instrucció, aquests procediments van descendir el 2020 una mitjana del 15,50 %.

CATALUNYA	TIPUS	1r TRIMESTRE	2n TRIMESTRE	3r TRIMESTRE	4t TRIMESTRE	TOTAL ANUAL	EVOLUCIÓ EN %	TIPUS	CATALUNYA
2016	ARRENDAT	3.908	3.995	3.182	4.159	15.244	2015/2016	ARRENDAT	-6,25%
	POS. I PREC.	1029	1349	1423	1969	5.770		POS. I PREC.	50,81%
	<b>TOTAL</b>	<b>4.937</b>	<b>5.344</b>	<b>4.605</b>	<b>6.128</b>	<b>21.014</b>		<b>TOTAL</b>	<b>4,61%</b>
2017	ARRENDAT	4.401	3.907	3.544	4.543	16.395	2016/2017	ARRENDAT	7,55%
	POS. I PREC.	2045	2030	1834	2092	8.001		POS. I PREC.	38,67%
	<b>TOTAL</b>	<b>6.446</b>	<b>5.937</b>	<b>5.378</b>	<b>6.635</b>	<b>24.396</b>		<b>TOTAL</b>	<b>16,09%</b>
2018 (*)	ARRENDAT	4.881	4.476	3.168	4.631	17.156	2017/2018	ARRENDAT	4,64%
	POS. IL·LEGAL D'HABITATGE	2365	2650	157	306	463		POS. IL·LEGAL D'HABITATGE	22,85%
	POS. I PREC.			1937	2414	9.366		POS. I PREC.	
	<b>TOTAL</b>	<b>6.446</b>	<b>5.937</b>	<b>5.378</b>	<b>6.635</b>	<b>26.985</b>		<b>TOTAL</b>	<b>10,61%</b>
2019	ARRENDAT	4.304	3.918	3.495	4.608	16.325	2018/2019	ARRENDAT	-4,84%
	POS. IL·LEGAL D'HABITATGE	265	254	239	246	1.004		POS. IL·LEGAL D'HABITATGE	116,85%
	POS. I PREC.	2434	2453	2445	2885	10.217		POS. I PREC.	9,09%
	<b>TOTAL</b>	<b>7.003</b>	<b>6.625</b>	<b>6.179</b>	<b>7.739</b>	<b>27.546</b>		<b>TOTAL</b>	<b>2,08%</b>
2020	ARRENDAT	3.531	3.176	4.364	4.590	15.661	2019/2020	ARRENDAT	-4,07%
	POS. IL·LEGAL D'HABITATGE	203	141	216	186	746		POS. IL·LEGAL D'HABITATGE	-25,70%
	POS. I PREC.	2177	1498	1734	1461	6.870		POS. I PREC.	-32,76%
	<b>TOTAL</b>	<b>5.911</b>	<b>4.815</b>	<b>6.314</b>	<b>6.237</b>	<b>23.277</b>		<b>TOTAL</b>	<b>-15,50%</b>

(\*) A partir del 3r trimestre de 2018 s'ha començat a recollir la dada de la possessió il·legal d'habitatges.

### 3.8. ACCIONS INDIVIDUALS SOBRE CONDICIONS GENERALS INCLOSES EN CONTRACTES DE FINANÇAMENT AMB GARANTIES REALS IMMOBILIÀRIES QUAN EL PRESTATARI SIGUI UNA PERSONA FÍSICA. "CLÀUSULES SÒL"

Com tothom sap, després dels pronunciaments del Tribunal de Justícia de la Unió Europea sobre la nul·litat de les clàusules incloses en contractes de préstec amb garantia hipotecària, el Consell General del Poder Judicial (en sengles acords de 25 de maig i 28 de desembre de 2017) va disposar l'especialització d'un únic jutjat d'àmbit provincial per conèixer la matèria relativa a *accions individuals sobre condicions generals incloses en contractes de finançament amb garanties reals immobiliàries quan el prestatari sigui una persona física*, i aquesta especialització va recaure al Jutjat de Primera Instància núm. 50 de Barcelona, al núm. 8 de Tarragona, al núm. 3 de Girona i al núm. 6 de Lleida, en aquest cas compartit amb la matèria mercantil.

El pla d'especialització i provincialització es va fer efectiu a partir de l'1 de juny de 2017, i s'ha mantingut prorrogat durant els anys 2018, 2019 i 2020. En aquests gràfics es recullen les dades de les demandes que pretenen la nul·litat de certes clàusules introduïdes en préstecs hipotecaris com a condicions generals de la contractació, no negociades individualment. Especialment, les anomenades "clàusules sòl" aplicades al tipus d'interès ordinari del préstec, entre d'altres.

**Les dades sobre demandes presentades a Catalunya en els jutjats especialitzats i sobre resolucions durant aquests tres anys són:**

	2018			2019			2020		
	TOTAL ANUAL			TOTAL ANUAL			TOTAL ANUAL		
ASSUMPTES	Ingressats	Resolts	En tràmit al final del període	Ingressats	Resolts	En tràmit al final del període	Ingressats	Resolts	En tràmit al final del període
CATALUNYA	24.839	6.569	37.383	11.943	10.793	38.533	5.642	9.825	34.372
TOTAL ESTATAL	202.787	89.046	252.834	132.471	141.643	244.036	110.426	114.962	239.445

	2018			2019			2020		
	TOTAL ANUAL			TOTAL ANUAL			TOTAL ANUAL		
ASSUMPTES	Ingressats	Resolts	En tràmit al final del període	Ingressats	Resolts	En tràmit al final del període	Ingressats	Resolts	En tràmit al final del període
BARCELONA	19.521	2.704	32.534	8.715	5.375	35.874	3.531	6.886	32.519
GIRONA	2156	2024	1206	1261	2292	175	777	690	262
LLEIDA	1.042	752	854	741	1.329	266	695	548	435
TARRAGONA	2120	1089	2789	1226	1797	2218	639	1701	1156
TOTAL	24.839	6.569	37.383	11.943	10.793	38.533	5.642	9.825	34.372

**Sentències dictades i percentatge de sentències estimatòries:**

	2018		2019		2020	
	TOTAL ANUAL		TOTAL ANUAL		TOTAL ANUAL	
Sentències	Sentències	% Estimadoris total i parcial	Sentències	% Estimadoris total i parcial	Sentències	% Estimadoris total i parcial
CATALUNYA	5.399	98,4%	8.896	97,4%	8.388	95,8%
TOTAL ESTATAL	71.962	96,7%	117.474	96,9%	97.450	97,9%

	2018		2019		2020	
	TOTAL ANUAL		TOTAL ANUAL		TOTAL ANUAL	
Sentències	Sentències	% Estimadoris total i parcial	Sentències	% Estimadoris total i parcial	Sentències	% Estimadoris total i parcial
BARCELONA	2.006	99,0%	4.101	98,3%	5.842	96,2%
GIRONA	1.805	98,4%	2.005	96,6%	605	93,1%
LLEIDA	684	98,7%	1.270	97,9%	452	97,8%
TARRAGONA	904	96,9%	1.520	95,7%	1.489	94,8%
TOTAL	5.399	98,4%	8.896	97,4%	8.388	95,8%

## 4. VIOLÈNCIA DE GÈNERE I ADMINISTRACIÓ DE JUSTÍCIA

La rellevància social, política i jurídica de la violència contra les dones determina que en els últims exercicis s'hagi considerat necessari singularitzar i ampliar la informació sobre aquesta matèria, autèntica xacra de la nostra societat. Utilitzem per a això les dades incloses en els informes publicats pel Servei d'Estadística del Consell General del Poder Judicial.

### 4.1. DENÚNCIES PRESENTADES DE VIOLÈNCIA SOBRE LA DONA (2019-2020)

Les dades reflecteixen un lleu descens el 2020 del nombre de denúncies presentades per violència de gènere. En el gràfic s'observa també el percentatge de denúncies amb relació a la població absoluta i per cada 10.000 dones.

VIOLÈNCIA SOBRE LA DONA	DENÚNCIES REBUDES			DENÚNCIA PER CADA 10.000 HABITANTS		DENÚNCIES PER CADA 10.000 DONES	
	2019	2020	% EVOLUCIÓ	2019	2020	2019	2020
<b>CATALUNYA</b>	22.394	19.927	<b>-11,02%</b>	29,6	25,6	57,9	50,4
<b>TOTAL ESTATAL</b>	168.057	150.785	<b>-10,28%</b>	35,8	31,8	70,2	62,3

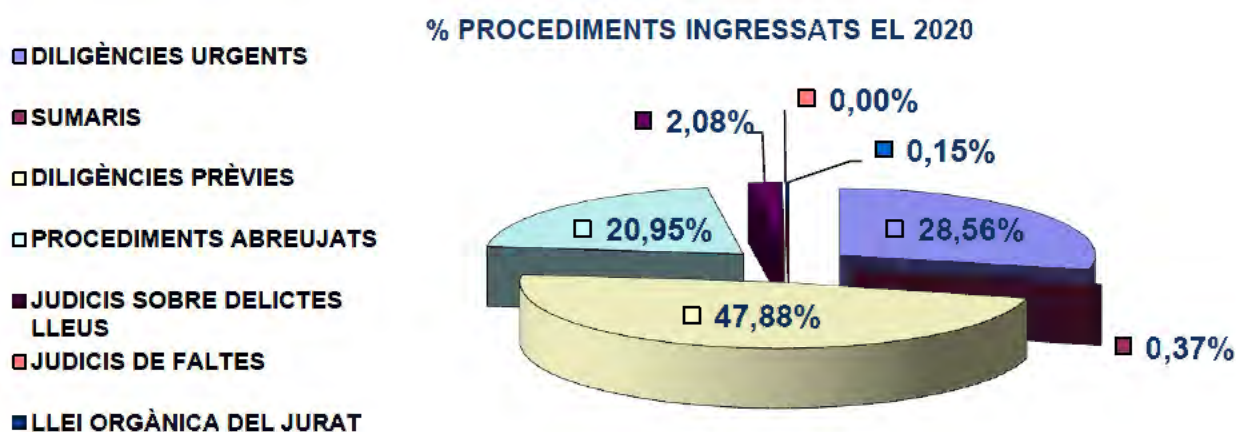
### 4.2. RENÚNCIES A DECLARAR COM A TESTIMONI

VIOLÈNCIA SOBRE LA DONA	LA VÍCTIMA S'ACULL A LA DISPENSA DE L'OBLIGACIÓ DE DECLARAR COM A TESTIMONI (ARTICLE 416 LECr)		
	ESPANYOLA	ESTRANGERA	TOTAL
<b>CATALUNYA</b>	1.265	1.004	<b>2.269</b>
<b>TOTAL ESTATAL</b>	9.240	5.675	<b>14.915</b>

### 4.3. PROCEDIMENTS DE VIOLÈNCIA SOBRE LA DONA EN ELS ÒRGANS JUDICIALS DE CATALUNYA (2018-2019)

#### 4.3.1. PER TIPUS DE PROCEDIMENTS SEGUITS

ASSUMPTES PENALS PER TIPUS DE PROCÉS	2019	2020	%EVOLUCIÓ
<b>DILIGÈNCIES URGENTS</b>	10.460	8.303	<b>-20,62%</b>
<b>SUMARIS</b>	105	107	1,90%
<b>DILIGÈNCIES PRÈVIES</b>	13.598	13.921	2,38%
<b>PROCEDIMENTS ABREUJATS</b>	6.379	6.091	<b>-4,51%</b>
<b>JUDICIS SOBRE DELICTES LLEUS</b>	667	605	<b>-9,30%</b>
<b>JUDICIS DE FALTES</b>	0	0	
<b>LLEI ORGÀNICA DEL JURAT</b>	37	45	21,62%
<b>TOTAL ASSUMPTES</b>	<b>31.246</b>	<b>29.072</b>	<b>-6,96%</b>



Cal precisar —davant la discordança entre el nombre de denúncies rebudes i de procediments judicials— que una mateixa denúncia pot donar lloc a procediments successius, tots plegats recollits estadísticament. Aprofundint en les dades, es pot inferir que l'entrada en el circuit judicial de les denúncies presentades pràcticament es fa un terç en diligències urgents i dos terços mitjançant diligències prèvies, i aquestes últimes són les que es transformen en procediment abreujat en una proporció més gran.

#### 4.3.2. PER TIPUS DE DELICTES (2019-2020)

PROCESSOS PER TIPUS DE DELICTE	CATALUNYA			TOTAL ESTATAL		
	2019	2020	% EVOLUCIÓ	2019	2020	% EVOLUCIÓ
Homicidi	20	26	30,00%	96	79	-17,71%
Avortament	2	0	-100,00%	5	0	-100,00%
Lesions al fetus	0	0	0,00%	5	76	0,00%
Lesions i maltractaments de l'article 153 del CP	12.667	12.214	-3,58%	92.409	84.682	-8,36%
Lesions i maltractaments de l'article 173 del CP	4.191	3.675	-12,31%	24.335	21.432	-11,93%
Lesions i maltractaments de l'article 148 i següents del CP	1.376	1.359	-1,24%	7.401	7.925	7,08%
Contra la llibertat	2.774	2.554	-7,93%	11.986	10.747	-10,34%
Contra la llibertat i indemnitat sexual	522	539	3,26%	1.698	1.661	-2,18%
Contra la integritat moral	304	249	-18,09%	3.585	3.746	4,49%
Contra la intimitat i el dret a la pròpia imatge	239	198	-17,15%	922	816	-11,50%
Contra l'honor	264	149	-43,56%	1.347	1.139	-15,44%
Contra drets i deures familiars	161	122	-24,22%	737	567	-23,07%
Trencaments de penes	1.467	1.260	-14,11%	11.335	11.315	-0,18%
Trencaments de mesures	1.992	2.300	15,46%	17.873	18.193	1,79%
Altres	1.319	1.194	-9,48%	5.182	4.575	-11,71%
<b>Total</b>	<b>27.298</b>	<b>25.839</b>	<b>-5,34%</b>	<b>178.916</b>	<b>166.953</b>	<b>-6,69%</b>

De tot plegat resulta que, igual que en anys anteriors, els delictes previstos en els articles 153 —lesions i maltractament d'obra— i 173 —violència física o psíquica habitual— del Codi penal concentren el 61,5 % de l'actuació policial i judicial.

#### 4.3.3. PROCEDIMENTS PER DELICTE LLEU EN MATÈRIA DE VIOLÈNCIA SOBRE LA DONA (2019-2020)

JUDICIS DE FALTES I JUDICIS PER DELICTES LLEUS PER TIPUS	CATALUNYA			TOTAL ESTATAL		
	2019	2020	% EVOLUCIÓ	2019	2020	% EVOLUCIÓ
INJÚRIES	443	364	-17,83%	3.597	3.151	-12,40%
VEXACIÓ INJUSTA	297	284	-4,38%	3.118	2.890	-7,31%
ALTRES	211	292	38,39%	1.925	1.531	-20,47%
<b>Total</b>	<b>951</b>	<b>940</b>	<b>-1,16%</b>	<b>8.640</b>	<b>7.572</b>	<b>-12,36%</b>

La configuració especial de les actituds violentes cap a la dona prevista en l'article 153 del Codi penal redueix considerablement el camp d'aplicació dels delictes lleus.

#### 4.3.4. PROCEDIMENTS PER MORT (2019-2020)

PROCEDIMENTS AMB RESULTAT DE MORT	CATALUNYA		TOTAL ESTATAL	
	2019	2020	2019	2020
Amb ordre de protecció adoptada	1	0	3	4
Sense ordre de protecció	8	5	46	30
<b>Total</b>	<b>9</b>	<b>5</b>	<b>49</b>	<b>34</b>

El 2020 es constata, tant a Catalunya como al conjunt d'Espanya, un descens en el nombre de morts causades per la violència de gènere.

#### 4.4. ASSUMPTES INGRESSATS, RESULTATS I EN TRÀMIT A FINAL D'ANY (2019-2020)

MOVIMENTS D'ASSUMPTES PENALS	INGRESSATS			RESULTATS			EN TRÀMIT AL FINAL DE L'ANY		
	2019	2020	% EVOLUCIÓ	2019	2020	% EVOLUCIÓ	2019	2020	% EVOLUCIÓ
<b>CATALUNYA</b>	31.246	29.072	<b>-6,96%</b>	30.208	27.004	<b>-10,61%</b>	6.292	8.495	<b>35,01%</b>
<b>TOTAL ESTATAL</b>	218.076	203.379	<b>-6,74%</b>	214.349	195.352	<b>-8,86%</b>	41.183	50.195	<b>21,88%</b>

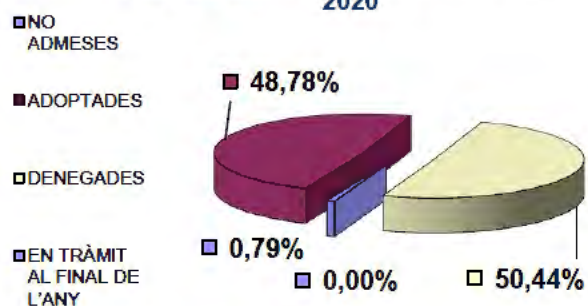
Disminueixen tant el nombre d'assumptes ingressats com les resolucions en aquest tipus de procediments, la qual cosa no impedeix que el 2020 hi hagi un increment molt rellevant (35,01%) dels assumptes pendents, en tràmit, al final de l'exercici.



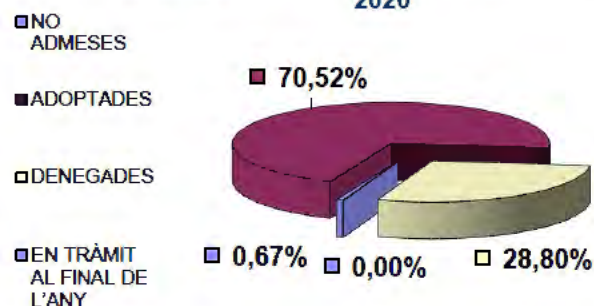
#### 4.5. ORDRES DE PROTECCIÓ (2019-2020)

ORDRES DE PROTECCIÓ	CATALUNYA			TOTAL ESTATAL		
	2019	2020	% EVOLUCIÓ	2019	2020	% EVOLUCIÓ
INCOADES	5.550	4.711	-15,12%	40.720	35.861	-11,93%
NO ADMESES	88	37	-57,95%	361	242	-32,96%
ADOPTADES	2.893	2.298	-20,57%	28.682	25.290	-11,83%
DENEGADES	2.569	2.376	-7,51%	11.678	10.329	-11,55%
EN TRÀMIT AL FINAL DE L'ANY	0	0	0,00%	0	0	0,00%

ORDRES DE PROTECCIÓ CATALUNYA  
2020



ORDRES DE PROTECCIÓ TOTAL ESTATAL  
2020



Tal com resulta de les dades exposades, el nombre d'ordres de protecció sol·licitades va disminuir a Catalunya. Pel que fa al sentit de les resolucions dictades, s'aprecia un descens més gran en el nombre d'ordres de protecció adoptades respecte de les denegades, que percentualment representen un 50,44 %, mentre que la mesura estatal d'ordres denegades és del 28,80 %.

#### 4.6. MESURES CAUTELARS DE NATURALESA PENAL EN VIOLÈNCIA DE GÈNERE (2019-2020)

El concepte «ordre de protecció» es pot desglossar materialment en diferents mesures cautelars, cadascuna amb un contingut concret, que es consideren adequades per protegir la víctima. Les dades exposades reflecteixen les diferents mesures; l'allunyament i la prohibició de comunicació són les mesures més adoptades per l'autoritat judicial.

MESURES CAUTELARS DE NATURALESA PENAL		CATALUNYA			TOTAL ESTATAL		
		2019	2020	%EVOLUCIÓ	2019	2020	%EVOLUCIÓ
Privativa de llibertat	Amb ordre de protecció	37	59	59,46%	831	770	-7,34%
	Resta	32	2	-93,75%	747	772	3,35%
Sortida del domicili	Amb ordre de protecció	123	64	-47,97%	2.411	2.268	-5,93%
	Resta	38	2	-94,74%	1.282	796	-37,91%
Allunyament	Amb ordre de protecció	2.429	2.036	-16,18%	19.017	17.698	-6,94%
	Resta	251	165	-34,26%	6.937	6.146	-11,40%
Prohibició de comunicació	Amb ordre de protecció	2.682	1.918	-28,49%	19.370	17.079	-11,83%
	Resta	286	172	-39,86%	6.553	5.768	-11,98%
Prohibició tornar lloc delictiu	Amb ordre de protecció	80	60	-25,00%	2.040	1.725	-15,44%
	Resta	13	17	30,77%	985	606	-38,48%
Suspensió tinença, ús d'armes	Amb ordre de protecció	110	129	17,27%	4.274	3.825	-10,51%
	Resta	42	28	-33,33%	1.586	1.271	-19,86%
Penal. Altres	Amb ordre de protecció	78	101	29,49%	2.031	1.848	-9,01%
	Resta	21	14	-33,33%	1.072	1.108	3,36%
Total naturalesa penal	Amb ordre de protecció	5.539	4.367	-21,16%	49.974	45.213	-9,53%
	Resta	683	400	-41,43%	19.162	16.467	-14,06%

#### 4.7. RELACIONS ENTRE DENUNCIAT I VÍCTIMA, SEXE DELS CONDEMNATS (2020)

Amb més interès criminològic que processal, s'inclouen finalment dades relatives a la relació entre la víctima i el denunciador i al sexe dels condemnats/ades. S'hi pot observar la prevalença de les relacions afectives no matrimonials, en curs o acabades, com la principal relació entre els subjectes actiu i passiu del delictiu, així com que el 99,48 % dels condemnats són homes davant el 0,52% de dones condemnades per violència contra la dona.

RELACIÓ ENTRE VÍCTIMA I DENUNCIAT	CÒNJUGE	EXCÒNJUGE	RELACIÓ AFECTIVA	EXRELACIÓ AFECTIVA
<b>CATALUNYA</b>	17,98%	10,40%	31,95%	39,67%
<b>TOTAL ESTATAL</b>	19,03%	10,95%	32,25%	37,77%

SENTENCIATS (HOMES)	CONDEMNATS	ABSOLTS	TOTAL HOMES
<b>CATALUNYA</b>	1.161	228	<b>1.389</b>
<b>TOTAL ESTATAL</b>	16.401	2.197	<b>18.598</b>

SENTENCIADES (DONES)	CONDEMNADES	ABSOLTES	TOTAL DONES
<b>CATALUNYA</b>	6	7	<b>13</b>
<b>TOTAL ESTATAL</b>	45	25	<b>70</b>

## 5. RECURSOS HUMANS

### 5.1. ÒRGANS JUDICIALS A CATALUNYA 2020

#### ÒRGANS UNIPERSONALS

Jutjat degà exclusiu:	1
Jutjats de primera instància:	145
Jutjats d'instrucció:	79
Jutjats penals:	69
Jutjats socials:	58
Jutjats contenciosos administratius:	23
Jutjats de menors:	9
Jutjats del registre civil exclusiu:	4
Jutjats de vigilància penitenciària:	6
Jutjats mercantils:	14
Jutjats de violència sobre la dona:	19
Jutjats de primera instància i d'instrucció:	171
Places d'adscripció territorial:	30
<b>TOTAL:</b>	<b>628</b>

<b>ÒRGANS COL·LEGIATS</b>	<b>Magistrats</b>
Sala Civil i Penal del TSJC:	8
Sala Contenciosa Administrativa del TSJC:	26
Sala Social del TSJC:	26
Audiències provincials:	149
<b>TOTAL:</b>	<b>209</b>
<b>TOTAL PLANTA JUDICIAL</b>	<b>837</b>

## 5.2. JUTGES/ESSES I MAGISTRATS/ADES DE CATALUNYA A 1 DE GENER DE 2021

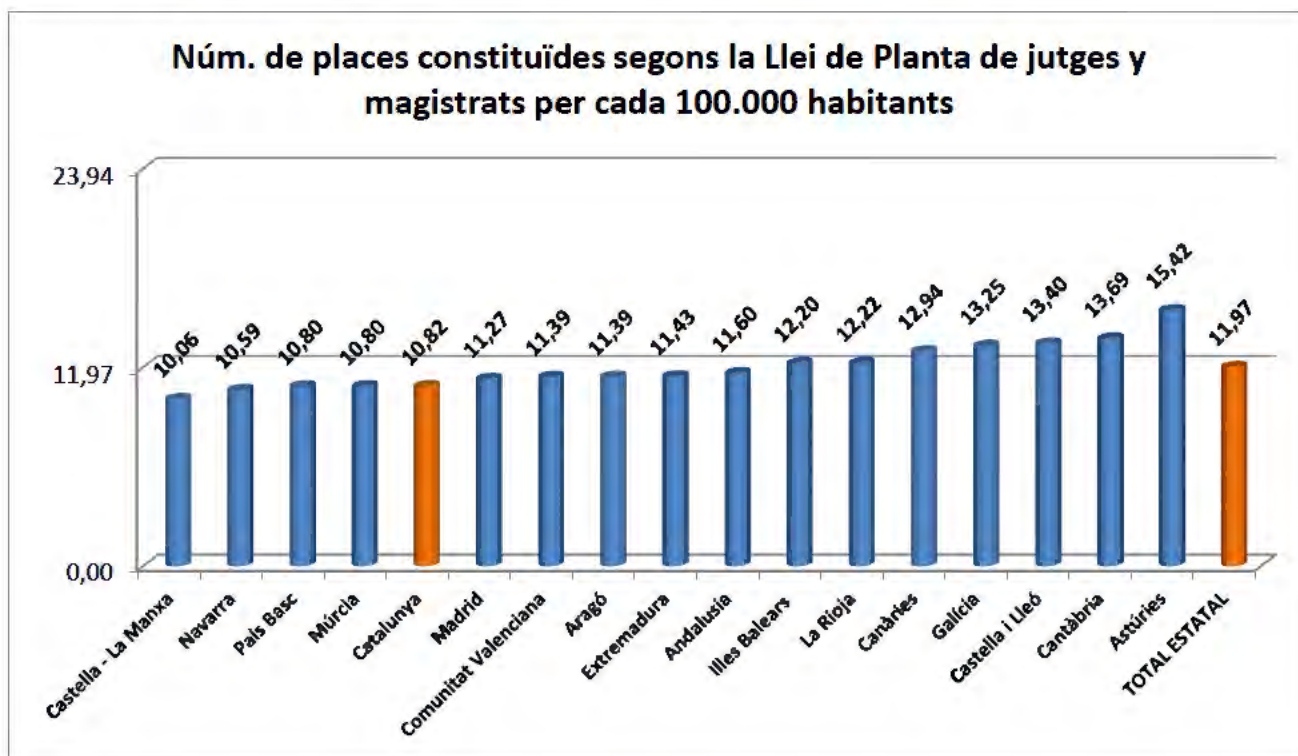
De la sèrie 2005-2021 de places constituïdes, publicada pel Servei d'Estadística del CGPJ sobre la base de les modificacions publicades de la Llei de demarcació i planta judicial, es pot fer la comparació del nombre de jutges i magistrats per cada 100.000 habitants, per comunitats autònomes i el total estatal a 1 de gener de 2021.

COMUNITATS AUTÒNOMES	ORG. COL·LEGIATS	ORG. UNIPERSONALS	TOTALS	POBLACIÓ 1/1/2021(2)	NÚM. JUTGES PER CADA 100.000 HABITANTS
	2021(1)	2021			
Castella - La Manxa	60	146	206	2.047.792	10,06
Navarra	28	42	70	661.023	10,59
País Basc	78	161	239	2.212.561	10,80
Múrcia	46	118	164	1.517.938	10,80
Catalunya	239	600	839	7.756.928	10,82
Madrid	252	508	760	6.745.591	11,27
Comunitat Valenciana	165	410	575	5.049.415	11,39
Aragó	47	104	151	1.325.371	11,39
Extremadura	36	85	121	1.058.763	11,43
Andalusia	302	700	1002	8.634.952	11,60
Illes Balears	42	101	143	1.172.333	12,20
La Rioja	14	25	39	319.224	12,22
Canàries	86	195	281	2.171.364	12,94
Galícia	109	248	357	2.694.245	13,25
Castella i Lleó	100	219	319	2.381.281	13,40
Cantàbria	27	53	80	584.308	13,69
Astúries	55	101	156	1.011.560	15,42
<b>TOTAL ESTATAL</b>	<b>1830</b>	<b>3839</b>	<b>5669</b>	<b>47.344.649</b>	<b>11,97</b>

(1) Inclou jutges d'adscripció territorial i en espera de destinació.

(2) Dades provisionals de l'INE publicades el 24 d'abril de 2021.

Les dades es van extreure l'1 de gener de 2021.



### 5.2.1. PLANTILLA ORGÀNICA I MOBILITAT

La plantilla orgànica de jutges/esses i magistrats/ades a 31 de desembre de 2020 a Catalunya és de **837 places**. En aquesta mateixa data, els titulars nomenats efectivament eren 759, dels quals 4 es trobaven adscrits sense plaça en propietat, 24 exercint comissions de serveis amb rellevament de funcions (4 fora de Catalunya), i 4 jutgesses electes encara no incorporades a les seves places.

En data 31 de desembre de 2020 hi havia **106 vacants** (78 vacants per manca de titular, 24 comissionats amb rellevament de funcions per reforçar altres òrgans i 4 jutgesses electes). Cal remarcar que **13 titulars** es troben en situació de serveis especials en la carrera judicial.

Pel que fa al moviment de la plantilla durant el 2020, s'especifica en el quadre següent:

<b>MOVIMENT DE JUTGES I MAGISTRATS TITULARS EN L'ÀMBIT DEL TRIBUNAL SUPERIOR DE JUSTÍCIA DE CATALUNYA DURANT L'ANY 2020 *</b>	
<b>Van arribar a Catalunya des d'altres destinacions</b>	<b>7</b>
<b>Van arribar a Catalunya de nou ingrés (primera destinació)</b>	<b>56</b> <b>(69a promoció de l'EJ)</b>
<b>Van sortir de Catalunya cap a altres destinacions</b>	<b>37</b>
<b>Moviments dins de Catalunya</b>	<b>70</b>
<b>Nomenament en propietat de la plaça de destinació</b>	<b>2</b>
<b>Promoció a la categoria de magistrat consolidant en la mateixa plaça</b>	<b>13</b>
<b>Reingrés a la carrera judicial</b>	<b>1</b>
<b>Passen a la situació administrativa de serveis especials</b>	<b>1</b>
<b>Jubilacions</b>	<b>9 (3 voluntàries, 6 forçoses)</b>
<b>Defuncions</b>	<b>3</b>

Des d'una perspectiva individual, cal destacar l'esforç que estan fent tots els/les jutges/esses i magistrats/ades de Catalunya en assumir funcions de substitució en cas d'absència o malaltia d'algun company de partit judicial. Des de la reforma de la LOPJ el 2013, que va consagrar la preeminència de la substitució interna entre jutges titulars, s'ha articulat en els òrgans unipersonals l'anomenat sistema de reserves, amb un calendari anual de substitucions orientat a evitar la suspensió de judicis i actuacions judicials.

### 5.2.2. MAGISTRATS SUPLENTS I JUTGES SUBSTITUTS PRORROGATS PER A L'ANY 2020/2021

El nombre total de suplents i substituïts la crida dels quals va ser prorrogada per al 2020 va ser de 171, dels quals 20 van ser magistrats suplents i 151, jutges substituïts. Durant el 2020 es van nomenar per tràmit d'urgència 1 magistrat suplent i 34 jutges substituïts, i es van produir 5 renúncies, 1 declaració d'incapacitat i 1 defunció.


A 31 de desembre de 2020 **exercien funcions jurisdiccionals** un total de 110 jutges substituïts i magistrats suplents:

- 63 per les vacants generades per la creació de la plaça, cessament del titular per trasllat, ascens o comissió de serveis amb rellevament de funcions del titular o electes pendents de possessió.
- 6 en casos de llicències per maternitat.
- 25 en casos de llicència per malaltia.
- 10 per comissions de serveis amb rellevament de funcions dels titulars ateses per jutges substituïts.

### 5.2.3. DADES SOCIOLÒGIQUES

Pel que fa a la distribució per sexes —les dades només fan referència a titulars en actiu—, es manté la tendència d'anys anteriors. A 31 de desembre de 2020, la dada és de 55,92 % dones i 44,08 % homes.

**% DE DONES EN ACTIU EN LA CARRERA JUDICIAL A CATALUNYA 31/12/2020**

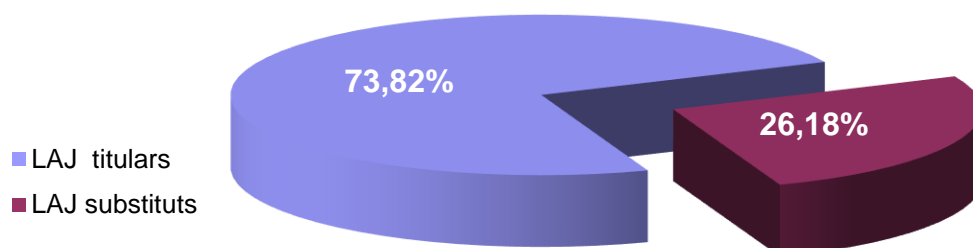




### 5.3. LLETRATS DE L'ADMINISTRACIÓ DE JUSTÍCIA 2020

Nombre total de lletrats de l'Administració de justícia a Catalunya (LAJ)	657
Lletrats de l'Administració de justícia titulars	485
Lletrats de l'Administració de justícia substituïts	172
Places vacants	158

**% LLETRATS AJ TITULARS I SUBSTITUTS 2020**



**El 2020 s'han produït dos concursos de trasllat** (BOE 22-01-2020 y 09-09-2020), en els quals s'han mogut dins de la Comunitat un total de 38 lletrats de l'Administració de justícia, **14 han concursat cap a destins fora de Catalunya**, mentre que 5 lletrats han vingut d'altres territoris.

En el mateix període s'han cobert recurrent a la borsa de lletrats de l'Administració de justícia voluntaris un total de 27 vacants a Barcelona, 4 a Tarragona, 2 a Lleida i 2 a Girona.

De la planta de lletrats amb destí a Catalunya, 19 desenvolupen comissions de servei fora de la Comunitat, 12 desenvolupen comissions de servei dins de la mateixa Comunitat autònoma, mentre que 3 desenvolupen una comissió de servei dins de Catalunya malgrat tenir plaça en una altra Comunitat.

#### 5.4. FUNCIONARIS DELS COSSOS DE GESTIÓ PROCESSAL ADMINISTRATIVA, TRAMITACIÓ PROCESSAL ADMINISTRATIVA I AUXILI JUDICIAL

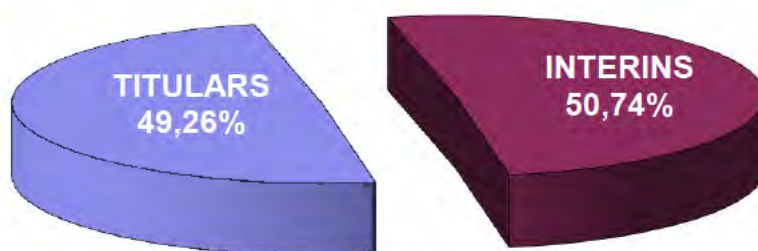
La ràtio de funcionaris per jutge, inclosos els registres civils, és de 8,7, cosa que resulta insuficient en alguns òrgans, adequat en d'altres i una mica sobredimensionat en alguns. Cal posar en relleu que, si el personal funcionari tingués l'estabilitat i la formació adequades, la productivitat seria molt superior a la que s'obté actualment.

% D'INTERINITAT A CATALUNYA PER COSSOS				
DADES CORRESPONENTS A LA NÒMINA DEL MES DE DESEMBRE				
COS	DOTACIÓ DE PLANTILLA	FNARIS TITULARS	VACANTS	% D'INTERINS
GESTIÓ PROCESSAL	2.369	1.163	1206	50,91%
TRAMITACIÓ PROCESSAL	3.404	1.985	1419	41,69%
AUXILI JUDICIAL	1.549	459	1090	70,37%
<b>TOTAL</b>	<b>7.322</b>	<b>3.607</b>	<b>3.715</b>	<b>50,74%</b>

*Dades facilitades per la Subdirecció de Personal del Departament de Justícia de la Generalitat de Catalunya (14/12/2020)*

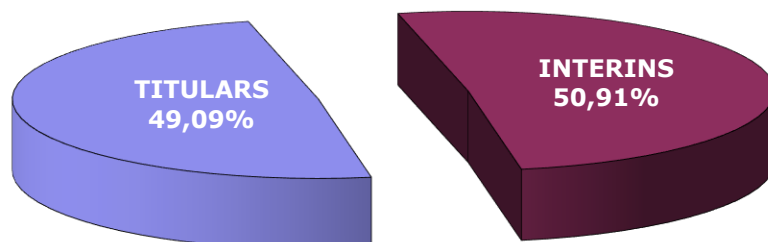
Continua havent-hi un elevadíssim percentatge de places vacants de personal funcionari de l'Administració de justícia a Catalunya. En el còmput global, les places servides per personal auxiliar interí se situa en el 50,74% (47,37% el 2019), i si bé que cal reconèixer que hi ha professionals interins bons i veterans, moltes vegades al personal nomenat li falta formació i experiència.

#### % FUNCIONARIS TITULARS-INTERINS 2020

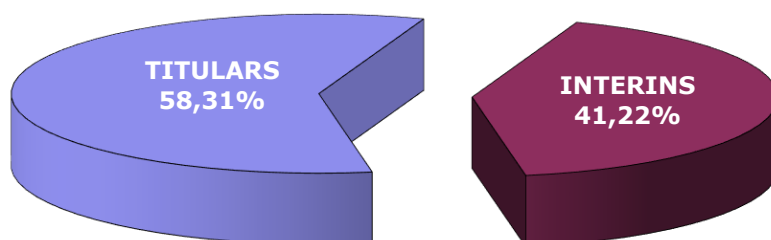


Pel que fa al percentatge d'interins a Catalunya per a cada cos, les xifres són les següents:

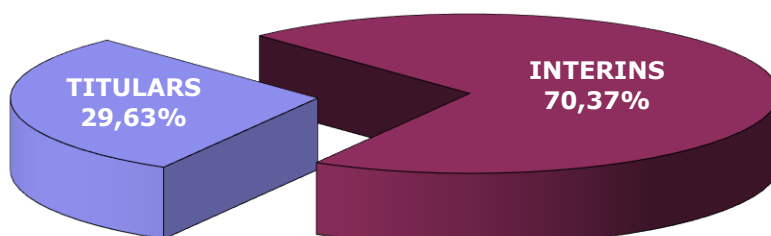
PERCENTATGE D'INTERINS A CATALUNYA (COS DE **GESTIÓ PROCESSAL**)



PERCENTATGE D'INTERINS A CATALUNYA (COS DE **TRAMITACIÓ PROCESSAL**)



PERCENTATGE D'INTERINS A CATALUNYA (COS D'**AUXILI JUDICIAL**)



Les dades sobre interinitat del personal funcionari són concloents, com queda reflectit en el quadre següent:

GESTORES, TRAMITADORES Y AUXILIO POR PARTIDO JUDICIAL				
PARTIDO JUDICIAL	DOTACIÓN DE PLANTILLA	TITULARES	VACANTES	% INTERINOS
Ampostà	55	13	42	76,36%
Arenys de Mar	117	76	41	35,04%
Badalona	164	95	69	42,07%
Balaguer	40	13	27	67,50%
Barcelona	2752	1643	1109	40,30%
Berga	17	4	13	76,47%
Blanes	79	26	53	67,09%
Cerdanyola del Vallès	107	56	51	47,66%
Cervera	22	10	12	54,55%
Cornellà de Llobregat	45	21	24	53,33%
El Prat de Llobregat	58	28	30	51,72%
El Vendrell	132	25	107	81,06%
Esplugues de Llobregat	34	13	21	61,76%
Falset	8	4	4	50,00%
Figueres	138	34	104	75,36%
Gandesa	11	4	7	63,64%
Gavà	116	62	54	46,55%
Girona	333	133	200	60,06%
Granollers	235	117	118	50,21%
Igualada	65	33	32	49,23%
L'Hospitalet de Llobregat	161	59	102	63,35%
La Bisbal d'Empordà	56	19	37	66,07%
La Seu d'Urgell	22	4	18	81,82%
Lleida	256	131	125	48,83%
Manresa	136	44	92	67,65%
Martorell	88	29	59	67,05%
Mataró	211	104	107	50,71%
Mollet del Vallès	60	29	31	51,67%
Olot	26	8	18	69,23%
Puigcerdà	10	0	10	100,00%
Reus	162	60	102	62,96%
Ripoll	14	4	10	71,43%
Rubí	89	38	51	57,30%
Sabadell	240	96	144	60,00%
Sant Boi de Llobregat	66	32	34	51,52%
Sant Feliu de Guíxols	33	19	14	42,42%
Sant Feliu de Llobregat	106	61	45	42,45%
Santa Coloma de Farners	46	9	37	80,43%
Santa Coloma de Gramenet	68	53	15	22,06%
Solsona	7	4	3	42,86%
Tarragona	327	159	168	51,38%
Terrassa	198	71	127	64,14%
Tortosa	87	24	63	72,41%
Tremp	8	2	6	75,00%
Valls	36	10	26	72,22%
Vic	71	36	35	49,30%
Vielha e Mijaran	7	3	4	57,14%
Vilafranca del Penedès	66	17	49	74,24%
Vilanova i la Geltrú	137	72	65	47,45%
<b>Total</b>	<b>7.322</b>	<b>3.607</b>	<b>3.715</b>	<b>50,74%</b>

## 6. ACTIVITAT INSTITUCIONAL DEL TRIBUNAL SUPERIOR DE JUSTÍCIA DE CATALUNYA

### 6.1. SALA DE GOVERN

#### 6.1.1. ACTUACIÓ ORDINÀRIA

La Comissió Permanent de la Sala de Govern el 2020 estava formada pels membres següents:

##### MEMBRES NATS:

Excm. Sr. Jesús María Barrientos Pacho, president del Tribunal Superior de Justícia de Catalunya

Il·lm. Sr. Fernando Lacaba Sánchez, president de l'Audiència Provincial de Girona (fins al 3/11/20)

Il·lm. Sr. Antonio Recio Córdova, president de l'Audiència Provincial de Barcelona

Il·lma. Sra. María Lucía Jiménez Márquez, presidenta de l'Audiència Provincial de Lleida (des del 20/11/20)

Il·lm. Sr. Joan Perarnau Moya, president de l'Audiència Provincial de Tarragona

Il·lma. Sra. Mercedes Caso Señal, magistrada jutgessa degana dels jutjats de Barcelona

Il·lm. Sr. Jaume Illa Pujals, secretari de Govern (fins al 15/9/20)

Il·lm. Sr. Joaquim Martínez Sánchez, secretari de Govern (des del 15/9/20)

**MEMBRES ELECTES:**

Il·lma. Sra. M<sup>a</sup> Eugenia Alegret Burgués, magistrada de la Sala Civil i Penal del TSJC

Il·lm. Sr. Joaquín Elías Gadea Francés (fins al 10/1/20), magistrat jutge d'adscripció territorial província de Barcelona

Il·lma. Sra. Patricia Batlle Ferrando (des del 10/1/20), magistrada jutgessa del Jutjat Social núm. 6 de Barcelona

Il·lma. Sra. Patricia Brotons Carrasco, jutgessa d'adscripció territorial província de Barcelona adscrita al Jutjat de Primera Instància núm. 10 de Barcelona



Reunió del ple de la Sala de Govern del 10 de gener de 2020

Al llarg de l'any 2020 s'ha produït el relleu d'alguns dels membres de la Sala:

Per acord del ple del 10 de gener de 2020 es disposa l'entrada com a membre electe de la Sra. Patricia Batlle Ferrando en lloc del Sr. Joaquín Gadea Francés.

El 14 de setembre de 2020 el Sr. Joaquim Martínez Sánchez pren possessió del càrrec de secretari de Govern en substitució del Sr. Jaume Illa Pujals.

Per acord del ple de 20 de novembre de 2020 es disposa l'entrada a la Comissió Permanent com a membre nat de la Sra. María Lucía Jiménez Márquez, presidenta de l'Audiència Provincial de Lleida, en lloc del Sr. Fernando Lacaba Sánchez, que en cessar com a president de l'Audiència Provincial de Girona (BOE núm. 294, de 7 de novembre de 2020) perd la condició de membre nat de la Sala de Govern.

## **LLISTA COMISSIONS/SUBCOMISSIONS MIXTES 2020**

### **Comissió Mixta TSJC (Sala de Govern)-Consell dels Il·lustres Col·legis d'Advocats de Catalunya (CICAC):**

- Excm. Sr. Jesús María Barrientos Pacho
- Il·lm. Sr. Antonio Recio Córdova
- Il·lma. Sra. Mercedes Caso Señal
- Il·lma. Sra. María Eugenia Alegret Burgués
- Il·lm. Sr. Juan Francisco Garnica Martín
- Il·lma. Sra. Montserrat Comas d'Argemir Cendra
- Il·ltre. Sra. Patricia Brotons Carrasco
- Il·lm. Sr. Jaume Illa Pujals, secretari de Govern (fins al 15/9/20)
- Il·lm. Sr. Joaquim Martínez Sánchez, secretari de Govern (des del 15/9/20)

### **Comissió Mixta Sala de Govern-Col·legi de Procuradors:**

- Excm. Sr. Jesús María Barrientos Pacho
- Il·lma. Sra. María Lucía Jiménez Márquez.
- Il·lma. Sra. Mercedes Caso Señal
- Il·lma. Sra. Elena Campos Martín
- Il·lm. Sr. Joaquín Elías Gadea Francés (fins al 10/1/20)
- Il·lm. Sr. Pablo Huerta Climent (des del 10/1/20)
- Il·lma. Sra. Patricia Batlle Ferrando

- Il·lm. Sr. Jaume Illa Pujals, secretari de Govern (fins al 15/9/20)
- Il·lm. Sr. Joaquim Martínez Sánchez, secretari de Govern (des del 15/9/20)

**Comissió Mixta TSJC (Sala de Govern)-Departament de Justícia:**

- Excm. Sr. Jesús María Barrientos Pacho
- Il·lm. Sr. Fernando Lacaba Sánchez (fins al 20/11/20)
- Il·lm. Sr. Antonio Recio Córdova
- Il·lma. Sra. Mercedes Caso Señal
- Il·lma. Sra. Elena Campos Martín (des del 20/11/20)
- Il·lma. Sra. Patricia Batlle Ferrando
- Il·ltre. Sra. Patricia Brotons Carrasco
- Il·lm. Sr. Jaume Illa Pujals, secretari de Govern (fins al 15/9/20)
- Il·lm. Sr. Joaquim Martínez Sánchez, secretari de Govern (des del 15/9/20)





Reunió de la Comissió Mixta TSJC-Departament de Justícia del 19 de febrer de 2020

### **Comissió Mixta TSJC - Associacions de jutges - Departament de Justícia (prevenció de riscos laborals)**

- Excm. Sr. Jesús María Barrientos Pacho
- Il·lm. Sr. Andreu Enfedaque Marco
- Il·lma. Sra. Patricia Batlle Ferrando
- Il·lm. Sr. Jaume Illa Pujals, secretari de Govern (fins al 15/9/20)
- Il·lm. Sr. Joaquim Martínez Sánchez, secretari de Govern (des del 15/9/20)

### **Comissió de Formació:**

- Jurisdicció civil: Il·lm. Sr. Juan Francisco Garnica Martín
- Jurisdicció penal: Il·lma. Sra. Montserrat Comas d'Argemir Cendra i Il·lm. Sr. Joaquín Elías Gadea Francés (fins al 10/1/20)
- Il·lm. Sr. Pablo Huerta Climent (des del 10/1/20)
- Jurisdicció social: Il·lm. Sr. Andreu Enfedaque Marco
- Jurisdicció contenciosa administrativa: Il·lm. Sr. Javier Aguayo Mejía
- Jurisdicció VIGE: Il·lma. Sra. Patricia Batlle Ferrando (fins al 20/11/20) i Il·lm. Sr. Pablo Huerta Climent (des del 20/11/20)

### **Subcomissions mixtes Sala de Govern-Departament de Justícia:**

#### **Informàtica:**

- Il·lm. Sr. Joan Perarnau Moya (des del 10/1/20)
- Il·lma. Sra. Mercedes Caso Señal
- Il·lma. Sra. Montserrat Comas d'Argemir Cendra
- Il·lma. Sra. Elena Campos Martín
- Il·lm. Sr. Joaquín Elías Gadea Francés (fins al 10/1/20)
- Il·lm. Sr. Jaume Illa Pujals, secretari de Govern (fins al 15/9/20)
- Il·lm. Sr. Joaquim Martínez Sánchez, secretari de Govern (des del 15/9/20)

#### **Obres i infraestructures:**

- Il·lm. Sr. Andreu Enfedaque Marco
- Il·lm. Sr. Antonio Recio Córdova
- Il·lm. Sr. Fernando Lacaba Sánchez (fins al 20/11/20)
- Il·lm. Sr. Joan Perarnau Moya (des del 20/11/20)

**Nova oficina judicial:**

- Il·lma. Sra. María Lucía Jiménez Márquez
- Il·lma. Sra. Mercedes Caso Señal
- Il·lm. Sr. Juan Francisco Garnica Martín
- Il·lma. Sra. Patricia Batlle Ferrando
- Il·ltre. Sra. Patricia Brotons Carrasco
- Il·lm. Sr. Jaume Illa Pujals, secretari de Govern (fins al 15/9/20)
- Il·lm. Sr. Joaquim Martínez Sánchez, secretari de Govern (des del 15/9/20)

**Personal:**

- Il·lm. Sr. Andreu Enfedaque Marco
- Il·lm. Sr. Antonio Recio Córdova
- Il·lma. Sra. María Lucía Jiménez Márquez
- Il·lm. Sr. Jaume Illa Pujals, secretari de Govern (fins al 15/9/20)
- Il·lm. Sr. Joaquim Martínez Sánchez, secretari de Govern (des del 15/9/20)

**Comissió Mixta Sala de Govern-Col·legi de Graduats Socials de Catalunya:**

- Excm. Sr. Jesús María Barrientos Pacho
- Il·lm. Sr. Andreu Enfedaque Marco
- Il·lm. Sr. Fernando Lacaba Sánchez (fins al 20/11/20)
- Il·lma. Sra. Patricia Batlle Ferrando (des del 20/11/20)
- Il·lm. Sr. Jaume Illa Pujals, secretari de Govern (fins al 15/9/20)
- Il·lm. Sr. Joaquim Martínez Sánchez, secretari de Govern (des del 15/9/20)

## ACTIVITAT ORDINÀRIA DE LA SALA DE GOVERN

Al llarg del 2020 la Sala de Govern del Tribunal Superior de Justícia de Catalunya s'ha constituït en 39 ocasions en comissió i en 4 ocasions en ple.

La Sala ha adoptat un total de 1.248 acords i ha resolt 14 recursos d'alçada; ha tramitat 95 diligències informatives, 2 expedients disciplinaris; ha incoat 8 expedients de jubilació, i ha elevat al Consell General del Poder Judicial els informes que li han estat sol·licitats.

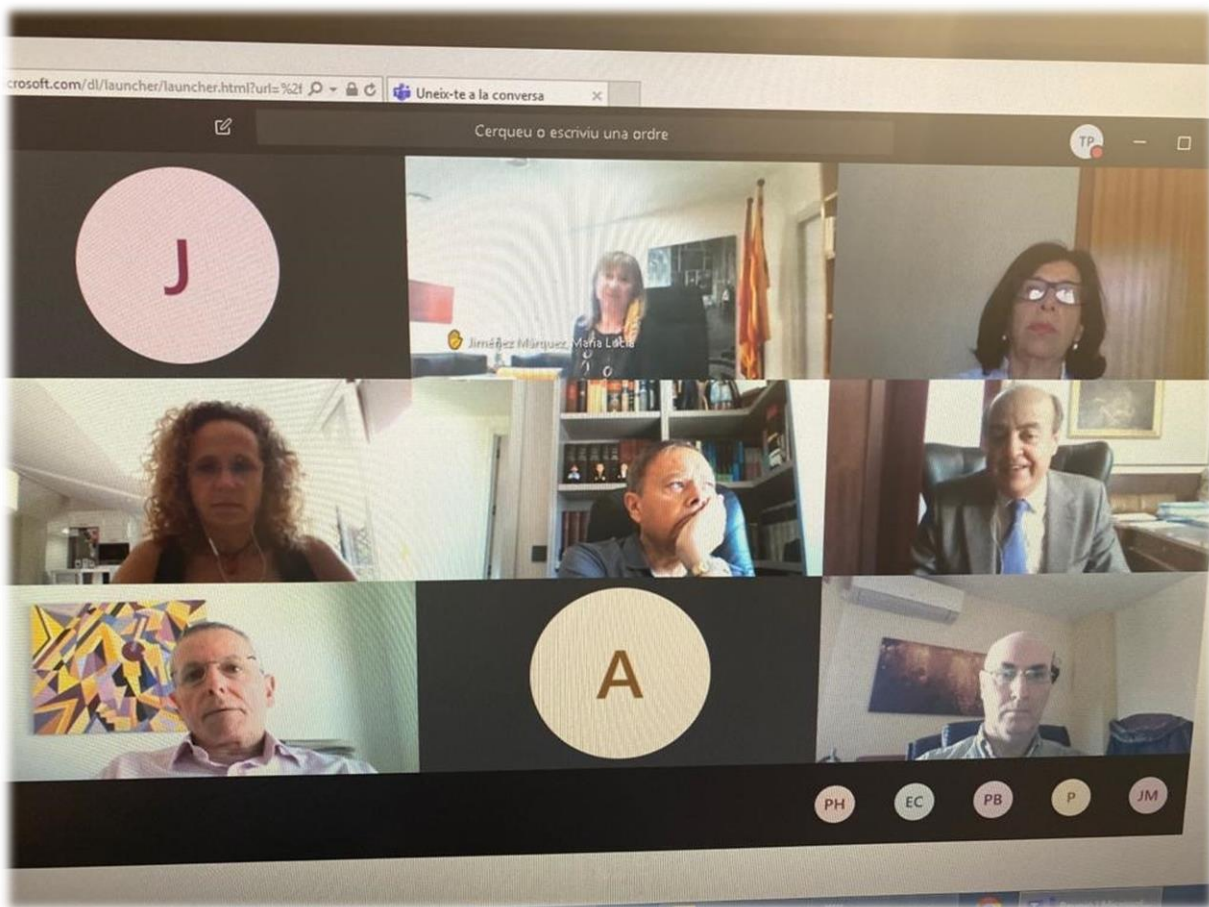
Seguint el criteri de publicitat i transparència, tots els acords adoptats per la Sala de Govern, excepte els que tinguin caràcter reservat, es duen al Portal de Transparència del TSJC, a la pàgina web del Poder Judicial, prèvia supressió de les dades de caràcter personal. Així mateix, l'ordre del dia i les actes de cada sessió s'envien a tots els jutges destinats a Catalunya a través de l'adreça de correu electrònic corporatiu.

El 10 de gener de 2020 davant el ple de la Sala de Govern van jurar el càrrec els magistrats i magistrades que van superar el concurs oposició entre juristes de reconeguda competència, convocat per un acord de data 5 d'abril de 2018 de la Comissió Permanent del CGPJ (BOE núm. 6, de data 7 de gener de 2020).



Jura dels magistrats del 4t torn el 10 de gener de 2020

El 3 de febrer de 2020 van prestar jurament o promesa davant la Sala de Govern els jutges i jutgesses substituïts nomenats per a l'any judicial 2019/2020 en l'àmbit del Tribunal Superior de Justícia de Catalunya.



Reunió telemàtica de la Sala de Govern

El 9 de juny, el 10 i el 22 de setembre i l'1 i el 15 de desembre de 2020 per videoconferència van prestar jurament o promesa com a magistrats o magistrades, els jutges i jutgesses a qui correspon la promoció pel torn d'antiguitat.

El 28 de juliol de 2020, per videoconferència davant el ple de la Sala de Govern, amb l'assistència del fiscal superior de Catalunya, el Sr. Francisco Bañeres Santos, van prestar jurament o promesa els nomenats advocats fiscals, alumnes del Centre d'Estudis Jurídics de l'Administració de Justícia, una vegada superat el procés selectiu d'accés a la carrera fiscal.

El 8 d'octubre de 2020 i el 3 de novembre de 2020 per videoconferència van prestar jurament o promesa els alumnes de la 69 promoció de l'Escola Judicial que van superar el curs teoricopràctic corresponent a les oposicions a ingrés a la carrera judicial i fiscal, convocades per un acord de la Comissió de Selecció de les proves d'accés a les carreres judicial i fiscal de data 10 de juliol de 2017 i publicat al *Butlletí Oficial de l'Estat* de l'11 de juliol de 2017.

L'exigent dedicació a la Sala de Govern ha requerit als jutges i magistrats que la integren un important esforç personal, no recompensat econòmicament ni mitjançant l'alliberament d'assumptes jurisdiccionals, que ha de ser aquí ressaltat i públicament reconegut.

## 6.1.2. RELACIONS INSTITUCIONALS

- **PARLAMENT DE CATALUNYA**



L'any 2020, a causa de la dissolució del Parlament amb motiu de la convocatòria d'eleccions, el president del TSJC no va comparèixer davant la Comissió de Justícia del Parlament de Catalunya per presentar la Memòria anual de 2019.

- **DEPARTAMENT DE JUSTÍCIA DE LA GENERALITAT DE CATALUNYA**

Les relacions de la Sala de Govern amb el Departament de Justícia de la Generalitat Catalunya s'han mantingut dins de la comunicació i la col·laboració institucional.



de

Trobada amb la consellera de Justícia, Ester Capella

- **FISCALIA**

El Tribunal Superior ha mantingut durant l'any 2020 una fluida relació institucional amb la Fiscalia i amb el fiscal superior de Catalunya, l'Excm. Sr. Francisco Bañeres.

- **SÍNDIC DE GREUGES**

En la seva relació amb el Síndic de Greuges i en el marc de col·laboració amb la institució, la Presidència del Tribunal Superior ha continuat donant una resposta puntual a les informacions que l'oficina del Síndic ha requerit sobre eventuais disfuncions de l'Administració de justícia.

- **COL·LEGIS PROFESSIONALS**

Com en anys anteriors, s'han mantingut les relacions institucionals necessàries i fructíferes entre el Tribunal Superior de Justícia de Catalunya i els col·legis de l'advocacia, de graduats socials i de procuradors i els seus respectius consells de col·legis.

Per a l'exercici de les seves funcions, la Comissió Mixta Sala de Govern-Consell dels Col·legis d'Advocats/Procuradors de Catalunya va dur a terme diverses sessions durant el 2020.



Reunió de la Comissió Mixta TSJC - CICAC el dia 13 de gener de 2020

## 6.2. PRESIDÈNCIA DEL TRIBUNAL SUPERIOR DE JUSTÍCIA

### 6.2.1. ACTUACIÓ ORDINÀRIA

El president ha fet les funcions jurisdiccionals que li corresponen a la Sala Civil i Penal del Tribunal Superior, activitat que s'ha reflectit en l'apartat estadístic d'aquesta Memòria.

Sens perjudici de les inspeccions que ha delegat en els presidents de les audiències provincials de Catalunya, el president del TSJC ha suspès les inspeccions programades a causa de les restriccions sanitàries imposades a partir del mes de març.

El president va informar sobre 138 alardos, xifra que reflecteix que l'any 2020 a Catalunya la mobilitat ha seguit sent molt elevada.

Es van emetre els informes sol·licitats pel CGPJ i es van tramitar i es van concedir els permisos i llicències que són competència de la Presidència.

Així mateix, el president del TSJC ha convocat i ha presidit 15 reunions de la Comissió de Videovigilància, constituïda en compliment de la previsió de l'article 3.2 de la Llei orgànica 4/1997, de 4 d'agost, per la qual es regula la utilització de videocàmeres per les forces i cossos de seguretat en llocs públics. En el si d'aquesta Comissió de Videovigilància s'han emès un total de 298 acords, dels quals 100 han estat respecte a peticions d'autorització de noves instal·lacions, 67 informes de renovació d'instal·lacions ja vigents i ha conegut de l'actuació de les forces i cossos de seguretat de l'Estat donant compte d'enregistraments realitzats en l'exercici de les seves funcions en matèria de seguretat ciutadana.

### 6.2.2. VISITES ALS PARTITS JUDICIALS DEL TERRITORI

Per tenir un coneixement directe de la problemàtica que afecta alguns partits judicials de Catalunya, el president es va desplaçar al partit judicial de Badalona i va mantenir una reunió amb el degà i els jutges i magistrats del partit.





Visita al partit judicial de Badalona

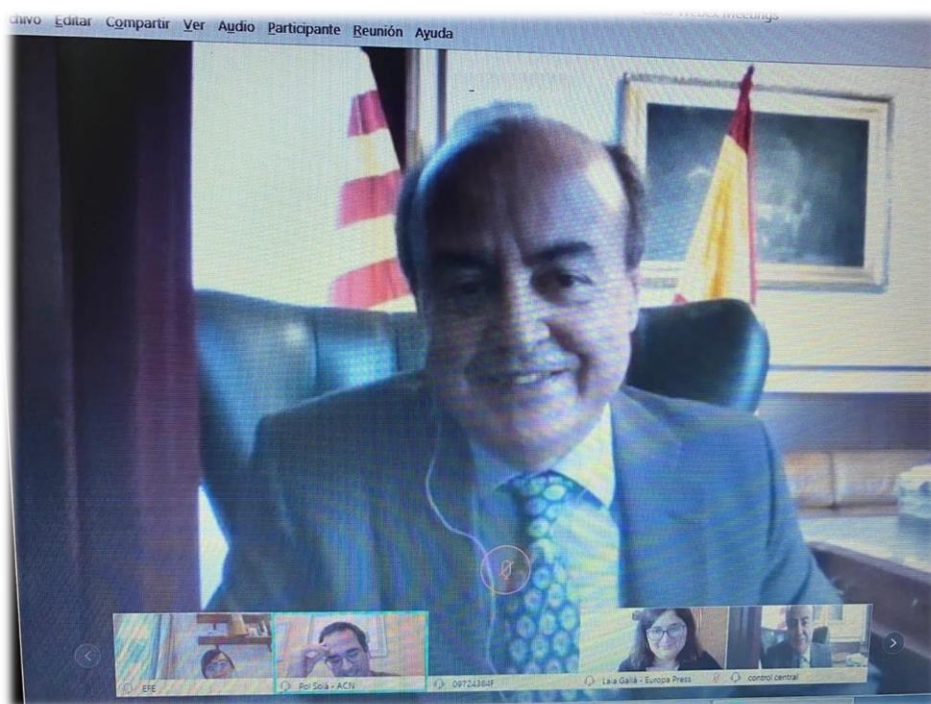
---

### 6.2.3. ACTES INSTITUCIONALS I DE REPRESENTACIÓ

La Presidència del TSJC té la clara voluntat de mantenir relacions institucionals habituals amb els diferents actors de la societat. S'emmarca en l'interès de fer accessible el poder judicial a la ciutadania i a les institucions; així s'afavoreix la proximitat i l'obertura, sens perjudici de la prudència i la independència pròpia de les funcions jurisdiccionals, però distingint també el paper representatiu de la figura del president.



Presentació davant dels mitjans de comunicació de la situació dels jutjats a causa de la pandèmia per Covid-19



Setmana de la comunicació




**Lliurament de despatxos als alumnes de la 69a promoció de l'Escola Judicial**



**Visita de la degana del Col·legi de l'Advocacia de Barcelona a l'Escola Judicial**

#### 6.2.4. OFICINA D'ATENCIÓ AL CIUTADÀ



Dependent de la Presidència, ha seguit funcionant l'Oficina d'Atenció al Ciutadà (OAC), creada el juliol de l'any 2000 a l'empara de les previsions que conté el Reglament 1/1998 del Consell. L'Oficina es troba ubicada al Palau de Justícia de Barcelona i atén i rep peticions d'informació, suggeriments o queixes dels ciutadans relacionades amb el funcionament dels òrgans judicials del territori.

CONSULTES TRAMITADES PER L'OAC 2020	
Acollida i adreçament	764
Informació genèrica procediments	745
Ubicació òrgans judicials i altres	746
Registre escrits	157
<b>TOTALS</b>	<b>2.412</b>

Al llarg de l'any 2020 s'han atès un total de 2.412 consultes, tant presencials com per correu electrònic i telefòniques, a l'Oficina d'Atenció al Ciutadà. Moltes de les consultes fan referència a tràmits sobre procediments, documents o òrgans judicials i es deriven o bé al jutjat o tribunal competent o bé al Servei d'Orientació Jurídica dels col·legis d'advocats.

Així mateix, entre un 30 i un 40 per cent de les trucades sol·liciten informació sobre legalització de documents o sobre la postil·la de la Haia, tràmits que també es fan en aquesta Oficina.

Les queixes sobre el funcionament d'òrgans judicials es recullen i es tramiten de conformitat amb el Reglament 1/1998. L'any 2020 es van tramitar 154 expedients de queixa; es recullen informes quan és necessari per corregir disfuncions i s'adopten mesures per millorar el servei als justiciables. Si és procedent es remet la informació al servei d'actuacions prèvies del promotor de l'acció disciplinària del Consell General del Poder Judicial.

### 6.3. SECRETARIA DE GOVERN

A la Secretaria de Govern es van tramitar 75 comissions rogatòries, 15 suplicatoris i es van incoar 11.123 expedients de postil·les i 836 legalitzacions de firmes del Registre Civil.

S'han tramitat 6 expedients de jura de procuradors i 4 diligències de títol de procurador.

Al llarg del 2020 s'ha continuat implementant en les diferents àrees de Secretaria de Govern el programa de gestió Sistema de gestió governativa, impulsat pel CGPJ, que permet la tramitació electrònica dels expedients.

D'altra banda, el secretari de Govern ha assignat el personal de reforç al servei del TSJC als jutjats i tribunals que tenien necessitats més peremptòries. Se significa que aquest personal és escàs (20 places segons planta, no totes cobertes) per a les necessitats urgents de reforç d'alguns òrgans en moments puntuals.

#### Àrees de Secretaria de Govern

- Registre general d'entrada i repartiment d'escrits
- Postil·les de documents
- Lletrats de l'Administració de justícia
- Jutges de pau i inspeccions
- Sala de Govern
- Jutges i magistrats
- Estadística i alardos

Cal destacar la tasca que ha fet al capdavant de la Secretaria de Govern el Sr. Jaume Illa Pujals, secretari de Govern, fins al seu cessament, el setembre de 2020. A més de la gestió pròpia com a superior jeràrquic dels lletrats de l'Administració de justícia de Catalunya, amb la col·laboració dels secretaris i secretàries coordinadors provincials, cal destacar l'esforç en la coordinació i la gestió amb el Departament de Justícia en la

implementació de noves tecnologies als jutjats i tribunals de Catalunya i la implantació, seguiment i consolidació de les noves oficines judicials (NOJ) al territori, així com la difícil gestió de les vacants i reforços de personal auxiliar de les diferents oficines judicials de Catalunya.

Des de la seva incorporació com a secretari de Govern, el Sr. Joaquim Martínez Sánchez ha continuat impulsant una magnífica gestió de la Secretaria de Govern i una eficaç coordinació amb el Departament de Justícia de la Generalitat de Catalunya.

A tot el que s'ha dit anteriorment, cal afegir-hi que l'acompliment efectiu de les competències i funcions del president i del secretari de Govern han suposat un increment molt considerable de les tasques, activitats i dedicació que es necessita del personal adscrit a la Secretaria de Govern i Presidència, per la qual cosa resulta convenient i just reconèixer la important tasca que està efectuant tot el personal adscrit a l'una i l'altra.

## 6.4. OFICINA DE COMUNICACIÓ

### 6.4.1. INTRODUCCIÓ

La tasca de l'Oficina de Comunicació s'ha vist seriosament i determinadament afectada per la pandèmia. Les possibilitats de teletreball han estat molt reduïdes, la gestió de resolucions d'interès ha estat molt complicada, l'accessibilitat tant a resolucions fins a jutges, magistrats, magistrades i jutgesses així com lletrats i lletrades es va veure molt afectada durant els mesos de més incidència de la pandèmia, especialment entre mitjans de març i mitjans de juliol de l'any 2020.

Una vegada superat el confinament obligatori i amb la progressiva normalització de l'activitat, tot i que sotmesa a l'aplicació dels protocols sanitaris oportuns, es van produir un seguit de circumstàncies:

- Demanda permanent, constant i elevada d'assistència telemàtica a judicis, tant a les audiències provincials com als jutjats penals.
- Impossibilitat material d'atendre les peticions, atesa la inexistència de senyal institucional estès a totes les sales de vistes (només hi ha senyal institucional en tres sales de vistes de l'AP Barcelona i en tres sales de vistes de la CJ, com a exemple).
- Dificultats per canviar el lloc de celebració de les vistes en el cas, minoritari, que hi hagi sala de vistes amb senyal lliure.

Si bé és cert que disposem de la possibilitat d'usar Webex amb els mitjans, només és possible des del senyal institucional. Aquesta situació és persistent el 2021 i suposa una enorme dificultat de treball per als mitjans de comunicació i per a l'Oficina de Comunicació, que no pot aprofundir en la necessària transparència i accessibilitat de la institució en aquest aspecte concret.

#### 6.4.2. ACTUACIÓ ORDINÀRIA

L'Oficina de Comunicació del TSJ s'integra dins de l'estructura que disposa el CGPJ en matèria de comunicació. Les tasques encomanades a aquesta Oficina es materialitzen tenint en compte la seva dependència orgànica del CGPJ i funcional del TSJ Catalunya. Les seves competències estan definides en el Protocol de comunicació del CGPJ aprovat al 2020, segons text accessible:

<https://www.poderjudicial.es/cgpj/es/Poder-Judicial/Tribunales-Superiores-de-Justicia/TSJ-Andalucia--Ceuta-y-Melilla/Oficina-de-Comunicacion/Protocolo-de-Comunicacion-de-la-Justicia/>

L'Oficina de Comunicació d'aquest Tribunal Superior de Justícia està integrada per dues persones nomenades pel CGPJ i adscrites directament a la seva estructura de comunicació per Catalunya i dues funcionàries de suport administratiu.

L'any 2020, a més de les circumstàncies específiques abans citades, aquesta Oficina de Comunicació ha mantingut l'enorme intensitat informativa en la tasca d'afrontar una successió de reptes especialment significatius per al perfil d'un servei essencial, que té com a elements bàsics treballar amb els jutges i magistrats, amb les jutgesses i magistrades, per facilitar informació veraç, contrastada, oficial, suficient, dins el termini i en forma a la societat a través dels mitjans de comunicació. I que es proposa oferir totes les dades possibles d'aquelles actuacions jurisdiccionals, institucionals, tant governatives com representatives, amb el propòsit d'afavorir un major i millor coneixement de la institució.

D'acord amb les funcions recollides al Protocol de comunicació i d'acord també amb les pautes establertes en matèria de transparència, l'Oficina de Comunicació ha tingut com a tasques el 2020:

- Organització de 4 rodes de premsa.
- Facilitació de sentències de manera periòdica, cosa que implica el tractament d'una mitjana d'unes 460 sentències mensuals de l'ordre contenciós administratiu i 100 sentències mensuals de l'ordre penal, xifres molt més reduïdes durant els mesos centrals de la

pandèmia. Tot això es fa amb la col·laboració dels lletrats i lletrades de l'Administració de justícia, la intervenció dels quals és tan necessària com eficaç, i que compta amb la cobertura dels lletrats coordinadors provincials i del secretari de Govern. Tot i això, persisteixen dificultats que seria desitjable que fossin superades al més aviat possible.

- Elaboració setmanal dels assenyalaments de les quatre audiències provincials, amb dificultats d'accés als escrits d'acusació parcialment a Tarragona i a Girona, cosa que impedeix traslladar una accessibilitat homogènia.
- Realització de *mutts*, una mitjana d'entre 12 i 16 setmanals, a les quatre audiències provincials, als jutjats penals i als d'instrucció.
- Informació puntual dels casos d'interès per als mitjans de comunicació. L'Oficina de Comunicació n'informa a través del correu electrònic i del compte oficial de Twitter (inaugurat el 2016).
- Enviament d'una mitjana de 10 correus electrònics diaris sobre temes d'interès general a una llista de distribució de més de 600 periodistes acreditats, i una mitjana de 18 respostes a temes propis.
- Organització i difusió de les jures de jutges i de les de lletrats de l'Administració de justícia, telemàtiques el 2020.
- Organització, juntament amb la Direcció de Comunicació del CGPJ, de la Setmana de la Comunicació amb l'Escola Judicial.
- Supervisió del protocol de les visites que fa o rep el president, dels actes als quals assisteix i d'aquells en què participa.
- Organització de judicis mediàtics d'especial transcendència.
- Realització diària del resum de premsa, de dilluns a diumenge. Realització de resums específics dels casos més importants.
- Desplaçament a 14 partits judicials dels 49 que formen Catalunya, per necessitats específiques de cobertura mediàtica.
- Atenció diària d'una mitjana de 60 trucades relacionades amb temes d'actualitat o peticions atemporals.
- Supervisió de l'ordre del dia de la Sala de Govern per enviar-lo per publicar a Transparència.



- Supervisió de les actes de la Sala de Govern per enviar-les perquè es publiquin al Portal de Transparència.
- Organització i acompanyament a jutges que col·laboren en xerrades, a demanda, sobre matèries de violència sobre la dona, Llei penal del menor, assetjament escolar i seguretat viària.

L'Oficina de Comunicació del TSJ Catalunya es proposa, per al 2021, avançar per posar a disposició les agendes d'assenyalaments per als mitjans de comunicació, conscients com som del valor d'aquesta eina, especialment en matèria d'òrgans unipersonals.

Ens proposem aprofundir en els contactes dels càrrecs governatius, amb els mitjans de comunicació, mantenir els desplaçaments als punts d'interès mediàtic per facilitar la informació oficial als mitjans i estendre'n l'oferta.

Tenim la ferma convicció de la conveniència d'estendre la formació amb els professionals dels mitjans de comunicació i, per tant, treballarem per fer més cursos a tot el territori, i insistirem en la millora d'algunes dependències per incrementar també les possibilitats de senyal institucional com, per exemple, a les sales del jurat a Barcelona o a les sales de vistes de la Sala Contenciosa, així com ampliar-les a la Ciutat de la Justícia, ja que del conjunt del complex només tres sales de vistes compten amb senyal institucional.

S'ha de fer constar que, de manera urgent, s'ha de disposar de sales de premsa adequades, equipades segons les necessitats actuals i de dimensions operatives, a les seus del Tribunal Superior de Justícia, de l'Audiència Provincial de Lleida i de l'Audiència Provincial de Tarragona.

Cal un sistema de revisió permanent de les instal·lacions disponibles. Així mateix, és urgent habilitar un espai perquè els professionals de la informació puguin treballar a la seu dels jutjats unipersonals de Girona.

Fem constar en aquesta Memòria que persisteix la petició dels mitjans de comunicació de més accessibilitat a les resolucions d'interès i millors condicions de treball i connectivitat a les seus judicials.

Agraïm la comprensió dels professionals de la comunicació davant les dificultats i la col·laboració de les magistrades i els magistrats, dels jutges i les jutgesses, dels lletrats i les lletrades i de l'Escola Judicial que sí que ens ajuden a complir amb els objectius de transparència i accessibilitat, de pedagogia i formació, per tal que l'activitat judicial sigui traslladada en les millors condicions.

## 7. INFORME DEL PRESIDENT

La valoració conjunta i global de les dades resultants de l'activitat dels òrgans judicials de Catalunya l'any 2020, exposada fins a aquest moment, permet arribar a algunes conclusions útils que ens serveixen per identificar necessitats i formular propostes concretes de millora. Aquest diagnòstic s'ha de posar en coneixement del Consell General del Poder Judicial, del Parlament de Catalunya i del Departament de Justícia, com a provisors dels mitjans materials, així com de tots els col·lectius professionals que operen amb l'Administració de justícia, sense oblidar els ciutadans, veritables destinataris del servei i subjectes passius de les seves carències.

### 7.1. CONCLUSIONS

Aquestes conclusions inclouen constatacions relatives a l'activitat dels jutjats i tribunals, a les característiques de la planta judicial a Catalunya i a les incidències rellevants esdevingudes en la seva cobertura, tant des de la perspectiva dels jutges i magistrats com dels lletrats de l'Administració de justícia; als aspectes de dotació, fonamentalment de mitjans personals però també materials; a l'estat de desenvolupament del nou model organitzatiu d'oficina judicial i d'implementació de les noves tecnologies en les oficines judicials i, per acabar, es fa una menció a l'ús del català a l'Administració de justícia. Així:

#### 7.1.1. SOBRE ELS NIVELLS D'INGRÉS I ACTIVITAT DE JUTJATS I TRIBUNALS

Es constata que l'any 2020 s'ha produït un significatiu **descens en l'entrada d'assumptes** respecte de l'any 2019, motivat invariablement per la declaració de l'estat d'alarma i la paràlisi que aquest va comportar per a l'activitat judicial entre el 14 de març i el 4 de juny de 2020. Un **descens anàleg s'ha produït en l'activitat resolutiva**, tant per raó de la suspensió de terminis i paralització de l'activitat judicial com per les limitacions de tot ordre imposades per les mesures sanitàries de prevenció de la COVID-19.

Analitzant l'**ingrés d'assumptes** per jurisdiccions, s'observa un descens en tots els ordres i sobre la pràctica totalitat dels òrgans judicials, i resulta molt rellevant el descens experimentat en l'entrada d'assumptes als jutjats mercantils (cau un 30.15% respecte de l'entrada de l'any anterior, encara que venien d'un increment previ del 70.83% respecte de l'any anterior).

Baixen significativament els assumptes entrants als òrgans de la jurisdicció penal (instrucció, menors i vigilància penitenciària) i també, encara que menys, en els de primera instància i contenciosos administratius.

Al seu torn, es constaten descensos en l'ingrés d'assumpes a totes les sales del TSJC, tret de la Civil i Penal (del 25,24%, a la Social, i del 12,74%, a la Contenciosa Administrativa). Descensos similars es constaten a les seccions de les audiències provincials, tant en matèria civil com en assumptes penals.

Prenent com a càrrega d'activitat òptima per a cada tipus d'òrgan judicial el mòdul d'entrada acordat pel CGPJ i el MJ i publicat en el BOE, de 29 de desembre de 2018, resulta que els jutjats de primera instància general estan treballant de mitjana a tot Catalunya al 124,92% de la seva càrrega de treball òptima; els jutjats mercantils, al 403,69%, i els jutjats de l'ordre social, amb executòries, al 122,45%. Els jutjats mixtos superen el mòdul en assumptes de l'ordre civil (130,38%). Al seu torn, durant l'any 2020 s'han mantingut per sota del mòdul d'activitat, fixat en l'acord esmentat CGPJ-MJ, els jutjats d'instrucció, els jutjats penals, els jutjats de violència sobre la dona, els jutjats de menors i els contenciosos administratius.

A les audiències, tant les seccions civils generals com les penals superen el mòdul d'activitat per magistrat. Mentre que les tres sales del Tribunal Superior de Justícia (TSJ), Civil i Penal, Contenciosa Administrativa i Social, presenten una entrada inferior a la prevista en el mòdul pres com a referència per cada magistrat de la seva planta.

Continuen sent preocupants les xifres d'aquells **procediments més vinculats a la crisi econòmica**. Així, el nombre de concursos presentats es va incrementar l'any 2020 un **10,98%**, que s'acumula a la tendència d'increment sobtat, iniciat l'any 2018 (39%) i mantingut el 2019 (45,52%). Així mateix, els procediments per acomiadament experimenten un increment del 9,78%. Per altra banda, les execucions hipotecàries reprenen el camí a l'alça, abandonat durant l'any 2019 (-31,19%) i s'incrementen en un 16,92%.

Les demandes registrades en matèria de **clàusules sòl** (*accions individuals sobre condicions generals incloses en contractes de finançament amb garanties reals immobiliàries que tinguin una persona física com a prestatària*) en els quatre jutjats provincials especialitzats van sumar un total acumulat de 5.642 demandes, que representen el 52,75% menys que les demandes registrades l'any anterior (11.943) i el 5,11% del total de demandes presentades a tot l'Estat (110.426). En canvi, l'organització judicial durant l'any 2020 només ha aconseguit resoldre 9.825 demandes d'aquesta naturalesa, la qual cosa evidencia la insuficiència de la seva dotació per donar resposta a les 34.372 demandes que es troben encara en tràmit a finals de 2020 (38.533 a finals de 2019).

Pel que fa a la **taxa de litigiositat** global de totes les jurisdiccions, s'ha reduït durant l'any 2020 fins a 111,72; fet que suposa un descens del 15,67% respecte a la taxa de 132,49 corresponent a 2019, atesos l'excepcionalitat de l'any i els efectes de l'estat d'alarma declarat. No obstant això, aquesta mateixa taxa de litigiositat en assumptes privats (exclosa la jurisdicció penal) s'incrementa fins a 53,3 litigis per cada 1.000 habitants, sobre una ràtio de 62, el 2019, i de 56, corresponent a 2018.

Al seu torn, la **taxa de congestió** (posa en relació els assumptes resolts amb els tramitats l'any, calculats els tramitats per la suma dels pendents a l'inici de l'any més els ingressats durant l'exercici) s'incrementa respecte de l'any anterior (fins a 1,65), lleugerament per damunt de la mitjana estatal (1,60).

Com ja succeïa els anys 2018 i 2019, durant l'any 2020 tampoc s'ha aconseguit atendre tots els assumptes ingressats en l'exercici. El nombre d'assumpes resolts durant el 2020 (819.312) ha disminuït notablement respecte als resolts l'any 2019 (964.948), ateses l'excepcionalitat de l'exercici i l'afectació de l'activitat judicial, raó per la qual **la taxa de resolucions** sobre ingressos s'ha reduït, i ha passat del 94,87% durant el 2019 al 94,26% el 2020, la qual cosa implica que el nombre d'assumpes en tramitació a final de l'any 2020 s'ha vist incrementat en un 11,29%, i ha arribat als 540.809 assumpes, des dels 485.927 que hi havia pendents a finals de 2019.

### 7.1.2. SOBRE L'ESTAT DE LA PLANTA JUDICIAL

Durant l'any 2020, la planta judicial orgànica a Catalunya ha augmentat amb l'entrada efectiva en funcionament d'un òrgan creat pel **Reial decret 902/2017**, de 13 d'octubre (el Jutjat de Primera Instància núm. 7 de Girona), i de quatre més creats pel **Reial decret 256/2019**, de 12 d'abril (el Jutjat de Primera Instància núm. 60 de Barcelona, el Jutjat Mercantil núm. 12 de Barcelona, el Jutjat Social núm. 3 de Terrassa i el Jutjat de Primera Instància núm. 8 de Reus); mentre que van quedar pendents d'implementació per a 2021 dos altres jutjats (el Jutjat de Primera Instància i Instrucció núm. 8 d'Arenys de Mar i el Jutjat de Primera Instància i Instrucció núm. 6 de Vic).

Els òrgans col·legiats no han vist incrementada la seva planta en l'exercici.

Continua sent molt rellevant la xifra de **places judicials vacants**, que es mantenen respecte de l'any anterior (72) i a final d'any arriben a les **78 vacants** sobre una planta de 837 places

orgàniques, situacions a les quals se sumen les vacants relacionades amb llicències per maternitat i cura de fills (6), per malaltia (25), o perquè els titulars desenvolupen comissions de servei en uns altres òrgans (24), que han obligat que es cobreixin amb jutges substituïts i magistrats suplents fins a un total de 110 d'aquestes places el 31 de desembre de 2019. La resta de places es van cobrir o bé mitjançant l'adscripció de jutges d'adscripció territorial o jutges en expectativa de destinació, o mitjançant substitucions internes.

El **moviment de jutges i magistrats** des de Catalunya i cap a Catalunya no aboca canvis significatius, ja que n'hi va haver un total de 7 que van obtenir destinació a Catalunya des d'altres territoris i 37 van concursar cap a una destinació fora de la comunitat, fet que suposa que l'any 2020 es manté la tendència d'anys anteriors, clarament deficitària per a la planta judicial a Catalunya. A més, 56 jutges i jutgesses van obtenir primera destinació a Catalunya, la pràctica totalitat dels jutges de la 69a promoció de l'Escola Judicial. A aquests moviments s'afegeixen les baixes produïdes durant l'any 2020 per raó de jubilació (9), per passar a la situació administrativa de serveis especials (1) o per defunció (3), aquestes últimes molt lamentades.

La Sala de Govern d'aquest Tribunal Superior ha reclamat la introducció d'algun tipus d'incentiu per afavorir la permanència dels jutges i magistrats amb destinacions a Catalunya.

Finalment, ha de resultar negativa la valoració de l'índex de **cobertura de les places de lletrats de l'Administració de justícia**, com a cos nacional que concentra significativament les vacants a Catalunya, ja que són clarament insuficients els nous lletrats de l'Administració de justícia destinats a òrgans de la comunitat. Un total de 172 de les 657 secretaries orgàniques estan cobertes per lletrats de l'Administració de justícia substituïts (representa el 26,18% del total). Resulta difícil de gestionar la cobertura de places vacants o per llicències de malaltia de lletrats i lletrades de l'Administració de justícia que, a vegades, han de ser cobertes amb substitució forçosa d'altres LAJ titulars, ja que no hi ha voluntaris i l'autorització del Ministeri de Justícia per al nomenament de la borsa de substituïts és de caràcter extraordinari. És oportú fer constar en aquest punt la preocupació de la Secretaria de Govern del TSJ de Catalunya per aquesta situació i la conveniència d'aplicar incentius que permetin una major estabilitat de les places de lletrats a Catalunya, així com la necessitat urgent que el Ministeri de Justícia aprovi l'Ordre que reguli les substitucions voluntàries de lletrats de l'Administració de justícia.

També cal tenir en compte que alguns òrgans compten amb lletrats de reforç en comissió de serveis no computats orgànicament (jutjats de clàusules sòl, per exemple). D'altra banda, a causa de la preferència reconeguda als gestors processals, llicenciats o graduats en dret, per ocupar les vacants de LAJ, es produeix un increment en l'índex d'interins al cos de gestió processal, ja que les seves vacants, finalment es cobreixen per funcionaris interins amb una formació que sovint no arriba als nivells òptims.

### 7.1.3. SOBRE EL PERSONAL AL SERVEI DE L'ADMINISTRACIÓ DE JUSTÍCIA

Els alts nivells de congestió d'assumptes en molts dels òrgans judicials s'explica, no només des dels índexs d'ingrés i per la mobilitat o problemes de cobertura de les places judicials, sinó també per les mateixes estructures organitzatives de l'oficina judicial i els problemes crònics d'**inestabilitat i formació del personal** al servei d'aquestes oficines. En aquest punt, són recurrents les queixes de jutges, magistrats i lletrats de l'Administració de justícia davant el criteri del Departament de Justícia en matèria de substitucions per baixa mèdica, la cobertura de la qual no té lloc fins que no ha transcorregut el segon mes d'haver-se produït.

Resulta significativa, a banda d'això, la dada percentual de **cobertura interina** de la planta de funcionaris, ja que 3.715 places de tots els cossos estan cobertes per funcionaris interins, la qual cosa representa el 50,74% (47,37%, l'any 2019) sobre el total de les 7.322 places de la planta. En el cas del personal d'auxili, aquest índex d'interins augmenta fins al 70,37% (62,08%, el 2019); en el cos de gestió processal, el percentatge d'interins és del 50,91%, i en el de tramitació processal es manté pràcticament invariable en el 41,69%.

Aquesta situació s'agreuja i és particularment impactant en els partits judicials servits també per jutges i LAJ substituïts, fins al punt d'identificar-se partits en què la totalitat de la plantilla és interina, com continua succeint a Puigcerdà, o amb nivells d'interinitat superiors al 75%, com passa als jutjats d'Amposta, el Vendrell, Figueres, Tremp, Santa Coloma de Farners o la Seu d'Urgell.

Aquesta realitat conviu amb una manifesta **falta de formació específica** del personal interí nomenat per a l'acompliment d'algunes d'aquestes places de funcionaris, fet que pertorba en gran mesura les dinàmiques de treball i el curs dels processos que se'ls encomanen per tramitar, tant els propis com els que estan assignats als titulars que assumeixen la tutoria de l'interí; així, la formació recau directament sobre l'oficina mateixa que és la destinatària de la prestació.

#### 7.1.4. SOBRE LA IMPLANTACIÓ DE LA NOVA OFICINA JUDICIAL (NOJ)

Des del Pacte d'Estat per a la Reforma de la Justícia de 2001 i la LO 19/2003, de reforma de la LOPJ, el Ministeri duu a terme la implementació de l'oficina judicial en col·laboració i coordinació amb el CGPJ, la Fiscalia General de l'Estat i la resta d'administracions públiques amb competències en matèria de justícia.

El nou model organitzatiu pretén optimitzar els recursos disponibles, introduir les tecnologies de la informació i la comunicació, i aplicar canvis organitzatius entre els quals hi ha la creació de serveis comuns per aconseguir que els jutges es descarreguin de tasques no jurisdiccionals i administratives, i es dediquin en exclusiva a l'activitat jurisdiccional. En resum, es pretén millorar el treball de tots els qui intervenen a l'Administració de justícia i, alhora, oferir un servei públic àgil, eficaç i eficient a la ciutadania.

Cal ressaltar, no obstant això, la incoherència que representa el desenvolupament d'aquest nou model organitzatiu inspirat en la unificació i especialització de comeses, amb el manteniment d'un model judicial organitzatiu que continua pivotant sobre el partit judicial i el jutjat unipersonal com a unitat orgànica, servit per un jutge o magistrat amb plaça en propietat i assistit per uns serveis comuns compartits.

Durant els últims anys, el Departament de Justícia, amb els oportuns consensos previs amb la Sala de Govern del Tribunal Superior, ha estat treballant en el desenvolupament d'aquest nou model d'oficina judicial, encara que de forma gradual i progressiva, i ha identificat primer els partits judicials que, per les seves característiques de dotació, puguin assumir millor els reptes del nou model organitzatiu.

Durant l'any 2020 s'ha desplegat aquest nou model d'oficina judicial als partits judicials de Vielha, Tremp i la Bisbal d'Empordà.

De manera que, els òrgans judicials ja adaptats al nou model organitzatiu d'oficina judicial es troben en aquells partits judicials que ja s'havien adaptat a la NOJ en els anys 2012 a 2018, que són: Girona (que comprèn l'Audiència Provincial, els jutjats socials, els contenciosos administratius i el jutjat de menors), Olot, la Seu d'Urgell, Cornellà, el Vendrell, el Prat de Llobregat, Amposta, Balaguer, Sant Boi de Llobregat, Santa Coloma de Gramenet, Vilafranca del Penedès, Blanes, Puigcerdà, Gadesa, Cerdanyola del Vallès i Ripoll, als quals s'afegeixen els desplegats el 2020: Vielha i Mijaran, Tremp i la Bisbal d'Empordà.



Des de la Secretaria de Govern, amb la participació del Departament de Justícia, s'està impulsant una adaptació del model d'oficina judicial amb l'interès de **centralitzar en els serveis comuns d'execució totes aquelles actuacions** que s'han de fer en la fase d'execució del procediment, incloses aquelles que són competència del jutge.

La finalitat d'aquesta adaptació és incrementar el control dels procediments en fase d'execució i evitar-ne la tramitació en diferents unitats de l'oficina judicial, i fomentar la uniformitat de criteris de tramitació per dotar als procediments esmentats d'una major seguretat jurídica.

De la mateixa manera, s'està treballant en un pla pilot d'oficina d'atenció al ciutadà (OAC) al partit de la Bisbal d'Empordà.

La finalitat del pla és instaurar un model d'OAC que faciliti les relacions entre la ciutadania i l'Administració de justícia, creant un únic model orgànic i funcional, que de forma flexible i adaptable, faciliti atenció i informació al ciutadà i prioritzi l'atenció directa sense necessitat de cita prèvia, el registre i la solució ràpida de consultes i peticions.

Per a això, es crea la figura de "l'informador", un funcionari especialitzat i amb formació específica amb permís per accedir a les aplicacions de totes les UPSD.

Els avantatges d'aquest sistema són la proximitat, la simplicitat, l'accessibilitat, la transparència i la innovació tecnològica en el tracte amb el ciutadà i els professionals.

Al seu torn, amb aquest nou sistema es descarrega en gran part les UPSD i els SC de la funció d'atenció i informació a professionals i particulars per garantir que es puguin dedicar fonamentalment a la tramitació d'assumptes i a donar, a les actuacions processals, l'agilitat i l'impuls necessari.

### 7.1.5. SOBRE LA IMPLEMENTACIÓ DE LES TECNOLOGIES DE LA INFORMACIÓ I LA COMUNICACIÓ (TIC)

Juntament amb el nou model organitzatiu d'oficina judicial, la implementació de les TIC ha de constituir un pressupost ineludible per a la modernització del sistema de justícia i per a l'adaptació dels jutjats i tribunals a entorns laborals propis del segle XXI.

La completa **digitalització dels processos**, l'ús de les TIC fixats com a objectius en la Llei 18/2011, de 5 de juliol, i el compliment dels objectius de **paper zero** marcats en la Llei 42/2015, de 5 d'octubre, de reforma de la LEC, són l'única opció de futur per a una gestió àgil i eficient dels processos.

Pel que fa al sistema de gestió processal **e-justícia.cat**, durant 2020 el Departament de Justícia ha continuat amb el desplegament, fins a completar-ne la implementació en tots els jutjats de primera instància, jutjats mercantils, seccions civils de les audiències provincials i jutjats socials.

Durant l'any 2020 s'ha implantat el sistema **e-justícia.cat** als jutjats mixtos -només en instància- de Sant Boi de Llobregat (6 i SCPE), del Prat de Llobregat (5 i SCPE), de Tortosa (5), de Cornellà de Llobregat (4 i SCPE), a la Bisbal (SCPE), als jutjats de primera instància núm. 60 de Barcelona, el número 7 de Girona i número 8 de Reus, al Jutjat Mercantil número 12 de Barcelona i al Jutjat Social número 3 de Terrassa.

Així, el mòdul de tramitació **e-justícia.cat** es troba implantat en un total de 371 òrgans en finalitzar l'any 2020, que es recullen en el quadre següent:

Partit j.	AP Civil	Instància	Família	Capacitat	Mixt (secció civil)	Social	Mercantil	Contenciós	Total
Barcelona	11	49	8	3		36	12	17	136
L'Hospitalet		8							8
Arenys de Mar					7				7
Badalona		6	2						8
Berga					2				2
Cornellà de Llobregat					4				4
El Prat de Llobregat					5				5
Esplugues					3				3

Gavà					9				9
Granollers		7	2			3			12
Igualada					5				5
Manresa					8	1			1
Martorell					7				7
Mataró		7	2			2			11
Mollet					5				5
Rubí					8				8
St. Feliu de Llobregat					7				7
St. Boi de Llobregat					6				6
Sabadell		8	2			3			13
Terrassa		7	2			2			11
Vilanova i la Geltrú					9				9
Vic					5				5
<b>Tarragona</b>	2	7	1			4	1	2	17
Falset					1				1
Gandesa					1				1
Reus		6	2			1			9
Tortosa					5	1			6
Valls					3				3
<b>Girona</b>	2	5	2				1		10
Blanes					6				6
Figueres					8	1			1
La Bisbal					4				4
Olot					2				2
Puigcerdà					1				1
Ripoll					1				1
Sta. Coloma de Farners					4				4
Sant Feliu de Guíxols					3				3
<b>Lleida</b>	1	6	2			2	1	1	13
Cervera					2				2
Tremp					1				1
La Seu					2				2
Solsona					1				1
Vielha i Mijaran					1				1
<b>Totals</b>	<b>16</b>	<b>116</b>	<b>25</b>	<b>3</b>	<b>120</b>	<b>56</b>	<b>15</b>	<b>20</b>	<b>371</b>

### 7.1.6. SOBRE L'ÚS DEL CATALÀ A L'ADMINISTRACIÓ DE JUSTÍCIA

De la pàgina web del Departament de Justícia s'extreuen les dades sobre les sentències que s'han dictat en català.

Sentències 2020	% Català	Total sentències en català	Total sentències en català i castellà
Barcelona, Ciutat de la Justícia i l'Hospitalet	6,20%	5.842	94.256
Barcelona-comarques	7,24%	3.746	51.711
Girona	17,04	3.185	18.689
Lleida	11,42%	1.055	9.240
Tarragona	2,86%	510	17.861
Terres de l'Ebre	4,44%	117	2.635
<b>Total Catalunya</b>	<b>7,44%</b>	<b>14.455</b>	<b>194.392</b>
Sentències 2019	% Català	Total sentències en català	Total sentències en català i castellà
Barcelona, Ciutat de la Justícia i l'Hospitalet	7,55%	8.995	119.149
Barcelona-comarques	8,11%	5.356	66.035
Girona	15,51%	3.743	24.135
Lleida	11,63%	1.363	11.724
Tarragona	5,60%	1.171	20.914
Terres de l'Ebre	3,69%	122	3.308
<b>Total Catalunya</b>	<b>8,46%</b>	<b>20.750</b>	<b>245.265</b>

El nombre total de sentències en català l'any 2020 és de 14.455, que representa un 7,44% del total de sentències dictades durant aquest període.

Si comparem aquesta dada respecte a la del any anterior, observem que s'ha produït un descens de l'1% en el global de tot el territori.

Si s'analitza per demarcacions, el descens es produeix especialment a Barcelona i Tarragona, mentre que en les demarcacions de Girona i Terres de l'Ebre el percentatge de l'ús del català en les sentències ha augmentat.

No hi ha cap mesurament dels **actes orals** realitzats en català, però l'ús en judicis, vistes, compareixences i declaracions és superior a l'ús escrit en les sentències o interlocutòries.

Les úniques dades que es poden computar, encara que no està implantat en la totalitat dels òrgans de les jurisdiccions civil, mercantil, social i contenciós administratiu, són les que s'extreuen del sistema informàtic de tramitació dels expedients e-justícia.cat.

<b>% Ús del català en els documents amb l'aplicació informàtica e-justícia.cat</b>						
<b>Any 2020</b>	<b>Sentències</b>	<b>Decrets</b>	<b>Interlocutòries</b>	<b>Total resolucions</b>	<b>Tràmits</b>	<b>Total</b>
Barcelona ciutat	4,65%	3,28%	5,44%	4,29%	4,31%	4,31%
Barcelona-comarques	7,14%	7,6%	5,32%	6,74%	7,97%	7,89%
Girona	14,09%	37,63%	18,5%	25,55%	36,06%	35,05%
Lleida	11,74%	18,15%	10,46%	14,05%	17,99%	17,63%
Tarragona	3,35%	7,06%	5,28%	5,45%	6,52%	6,4%
Terres de l'Ebre	3,78%	8,04%	4,02%	5,89%	6,58%	6,5%
<b>Catalunya</b>	<b>6,45%</b>	<b>9,05%</b>	<b>6,89%</b>	<b>7,71%</b>	<b>9,65%</b>	<b>9,47%</b>

S'observa que és superior l'ús del català en resolucions escrites de tràmit i en decrets que en l'ús en les sentències i interlocutòries. L'any 2020, es van inscriure als cursos de català que imparteix el Servei Lingüístic 715 persones dels diferents cossos que treballen a l'Administració de justícia.

El Departament de Justícia manté a disposició dels òrgans judicials les eines necessàries per traduir documents, així com el Portal Jurídic LexCat, on s'ofereix en llengua catalana la legislació estatal més rellevant, així com cursos de llengua catalana i llenguatge jurídic català per a jutges i tot el personal de l'Administració de justícia.

## 7.2. PROPOSTES

Des de les conclusions expressades, així com la percepció que el bon funcionament de l'Administració de justícia és una demanda social i una necessitat imperiosa per a l'adequada marxa de l'economia, per al crèdit internacional del país i per al manteniment de l'Estat de dret, és evident la necessitat d'una actuació multivalent, prosseguint i aprofundint en les reformes i canvis empresos a l'Administració de justícia a Catalunya, que en l'actual conjuntura hauria de concretar-se en el triangle que formen l'adequació i cobertura de la planta judicial, la política de personal i la nova oficina judicial. Així:

### 7.2.1. L'ADEQUACIÓ I COBERTURA DE LA PLANTA JUDICIAL

Com resulta de les dades ofertes en aquesta mateixa Memòria, els mòduls, aprovats per acord entre el Ministeri de Justícia i el CGPJ el desembre de 2018, que s'ha de recordar que operen com a màxim d'entrada raonable, mostren en moltes ocasions la gran distància que hi ha entre el nombre d'òrgans i la càrrega de treball que suporten. Són inadmissibles mòduls que s'aproximen o fins i tot superen el 150% i, de comprovar-se, com passa actualment en algunes jurisdiccions, només poden esperar-se'n retards, mala qualitat del servei i, en definitiva, insatisfacció i queixes dels ciutadans.

Més enllà d'estudis sobre ràtios de jutges per habitants o per assumptes, o de projectes legislatius fallits, **resulta imprescindible ampliar la planta judicial**, com a mínim, per adaptar-la al compliment dels mòduls que s'estableixen com a càrrega adequada d'entrada d'assumptes. Aquesta ampliació de la planta comportaria, al seu torn, per a nombrosos partits judicials de Catalunya la **separació de jurisdiccions**, per exemple: Figueres, Manresa, Gavà, el Vendrell, Vilanova i la Geltrú, Arenys de Mar, etc., amb els beneficis que l'experiència acredita que comporta l'especialització.

Al mateix temps, des de la constatació que en altres ordres jurisdiccionals el registre d'assumptes està lluny dels paràmetres d'entrada —com passa amb els òrgans amb competència exclusiva en matèria de violència sobre la dona—, caldrà imposar una reordenació en l'assignació competencial, o bé la supressió d'alguns òrgans per la comarcalització, per superar l'oposició que mesures d'aquest tipus puguin generar per la tradicional resistència als canvis per part d'organismes col·legials i institucionals.

Un disseny realista de la planta judicial, ajustat als índexs de litigiositat constatats en cada partit judicial, no tindria sentit si no s'acompanyés d'una voluntat seriosa per **aconseguir-ne la plena i efectiva cobertura per jutges i magistrats de carrera**, que a més romanguin a la seva destinació el temps mínim indispensable per consolidar pràctiques processals i de decisió que donin estabilitat a l'òrgan i seguretat als professionals i ciutadans que han de rebre els serveis judicials. La mobilitat, la provisionalitat i la rotació constant de jutges i magistrats al capdavant d'òrgans judicials unipersonals —que continua essent una constant als partits judicials servits per jutges i que presenten majors índexs de congestió— són obstacles insuperables per al funcionament normal dels òrgans que les pateixen, i constitueixen els escenaris menys indicats per emprendre els reptes organitzatius inherents a la implantació de la nova oficina judicial.

Una reclamació idèntica de **cobertura professional s'ha d'aconseguir a totes les secretaries** dels diferents òrgans judicials. Els lletrats de l'Administració de justícia han vist incrementat de forma notable el seu camp competencial en les últimes reformes processals, especialment en la jurisdicció civil, de manera que la seva capacitació i implicació plena i efectiva en la direcció dels processos resulten bàsiques per optimitzar els altres recursos al servei de l'Administració de justícia.

#### 7.2.2. UNA POLÍTICA DE PERSONAL CLARA I FINALISTA EN MATÈRIA DE PERSONAL AL SERVEI DE L'ADMINISTRACIÓ DE JUSTÍCIA

En el context actual es considera necessària i, a més, possible una política clara de personal al servei de l'Administració de justícia, que potencii el factor humà sobre les limitacions pressupostàries a què es condicionen en general els recursos al servei de l'Administració de justícia.

Els objectius no poden ser d'altres que la titularitat plena, l'estabilitat i una **formació** suficient de tot el personal al servei de l'Administració de justícia, que hauran de constituir uns objectius irrenunciables. Sens dubte, la millor forma d'arribar-hi passarà per potenciar la carrera professional, anant a cada **concurs públic d'accés als cossos de funcionaris** al servei de l'Administració de justícia com la via més directa per garantir la cobertura de les places vacants amb funcionaris professionals, ja que són els que assegurin millor una preparació òptima i un servei de qualitat.

Hauran d'arbitrar-se **mecanismes selectius exigents** en la selecció del personal interí per part del Departament de Justícia, i dedicar-los un singular **esforç formatiu** sempre anterior al

nomenament per acomplir les seves funcions, que hauran de fer-se seguint criteris d'especialització per àrees jurisdiccionals i tenint en compte les especificitats de cada òrgan.

Encara que s'hagi de reconèixer l'esforç pressupostari realitzat pel Departament per a la dotació de personal en suport de nombrosos plans de reforç dissenyats i aprovats per la Sala de Govern del Tribunal Superior, encara resulta insuficient; com resulta clarament deficitària la política de nomenament per **cobrir les baixes produïdes**, negades sistemàticament fins que han transcorregut diverses setmanes des que es produeix la vacant.

Ha de valorar-se negativament el fet que ni el jutge o magistrat titular de l'òrgan ni el lletrat de l'Administració de justícia respectiu puguin tenir cap intervenció en els nomenaments de funcionaris interins, en els reforços de plantilla o en el seguiment dels expedients per no- idoneïtat o rendiment insuficient, de manera que aquest tipus de processos s'allunyen del que s'esdevé en el mateix òrgan judicial d'acompliment de la funció.

Per tant, s'hauran d'introduir mecanismes que reconeguin la importància d'aquestes intervencions i també que es considerin de manera rellevant les notes favorables o desfavorables, així com mencions meritòries que el jutge o lletrat de l'Administració de justícia puguin fer per la dedicació o l'esforç mantinguts respecte de l'acompliment de les funcions a les oficines que tinguin a càrrec seu.

---

### 7.2.3. LA MODERNITZACIÓ DE L'OFICINA JUDICIAL

El desenvolupament efectuat del nou model d'oficina ha permès identificar problemes puntuals de concepció i d'altres d'implementació en alguns serveis comuns, com ocorre amb els serveis d'execució, així com de dimensió i direcció de les unitats processals de suport directe (UPSD), sobre les quals continua descansant la tramitació dels processos.

Un cop constatades les disfuncions que continuen generant-se principalment en els serveis d'execució, així com també de les debilitats de les UPSD en la tramitació dels processos, han de potenciar-se aquests serveis comuns concrets amb el reforç dels lideratges que hagin d'assumir els lletrats de l'Administració de justícia, els quals hauran d'unificar pràctiques i criteris d'actuació que prèviament s'hagin consensuat amb els jutges i magistrats en aquelles matèries en què hagin de decidir.



També hauran de **potenciar-se les UPSD**, mentre no s'emprenqui el desenvolupament dels serveis comuns d'ordenació processal (SCOP), de manera que conservin una dotació suficient i adequada als nivells d'entrada d'assumptes, des de la certesa que es tracta de la unitat bàsica i determinant per al curs i la bona fi dels processos, per la qual cosa la seva dedicació hauria de tenir un reconeixement singular, sense descartar l'econòmic, respecte de les persones que exerceixen la seva feina als serveis comuns. L'experiència ensenya que magnífics professionals de la tramitació, avesats durant anys en el curs dels processos, davant la retirada de tot estímul han demanat un lloc de treball als serveis comuns generals, on l'exigència de prestació és molt inferior, en clar detriment del bon ordre i l'agilitat dels processos.

Haurà de prosseguir-se amb el programa consensuat per la Sala de Govern del TSJ i el Departament de Justícia en el desplegament de la NOJ als partits judicials que reuneixin les condicions requerides per a la seva inclusió en el nou model organitzatiu.

Detectada una generalitzada reacció judicial a l'assumpció dels canvis conceptuals que implica l'adaptació de l'oficina al nou model organitzatiu, haurà de reforçar-se la intervenció de jutges i magistrats en les fases prèvies a la implementació del nou model organitzatiu i facilitar-los l'adaptació a les pautes i exigències de la NOJ.

Podem destacar l'excel·lent col·laboració que ha existit entre el Ministeri de Justícia, el Departament de Justícia i la Secretaria de Govern per adaptar i dur a terme les actuacions necessàries per a la millora del Registre Civil de Barcelona. Encara queda molt per fer, però s'ha de reconèixer la feina en espais i obres interiors, la implantació de la cita prèvia amb la possibilitat de fer múltiples tràmits de forma telemàtica. Les propostes de cara al futur han d'anar orientades a culminar durant l'any 2021 el nou model d'organització i de funcionament del Registre Civil implantat per la Llei de registre civil, de 2011.

---

#### 7.2.4. EL DESENVOLUPAMENT DE LES TIC

Simultàniament, haurà de fer-se l'esforç inversor requerit per aconseguir els objectius marcats en matèria de **digitalització dels processos** i de compliment dels objectius de **paper zero** a l'Administració de justícia, per la qual cosa s'estima obligat comptar amb les aportacions, la implicació i una capacitat suficient de tots els operadors afectats, singularment dels jutges i magistrats, ja que aquests seran qui donin visibilitat als avantatges de la digitalització, precisament en el moment de la presa de decisions és quan requeriran eines que permetin una consulta simultània, intuïtiva, àgil i senzilla de tots els arxius i diligències que hi hagin d'influir.

A més de la compatibilitat dels sistemes de gestió processal que s'adoptin, preferentment amb els òrgans de tot l'Estat, hauran de proporcionar-se equips informàtics actualitzats a aquests sistemes de gestió, que permetin un accés àgil i intuïtiu als arxius i documents requerits en cada tràmit i moment decisor. A aquest efecte, resulta imprescindible que tant els equips informàtics com les funcionalitats dels sistemes de gestió processal telemàtica s'ajustin a les exigències establertes en la Instrucció 1/2018 (BOE núm. 297, de 10 de desembre de 2018) del Consell General del Poder Judicial, relativa a l'obligatorietat per a jutges i magistrats de l'ús de mitjans informàtics a què es refereix l'article 230 de la LOPJ.

S'haurà de prosseguir amb el programa d'implementació del mòdul *e-justicia.cat* en els òrgans inclosos en el disseny del seu desplegament progressiu, particularment en la tramitació dels assumptes civils seguits a la Sala Civil i Penal del TSJ, assumptes de la Sala Contenciosa Administrativa i la Sala Social del mateix Tribunal, a més de completar-se progressivament amb implementació en la jurisdicció penal.

S'hauran d'adaptar els sistemes de comunicació telemàtica a les exigències de les lleis 18/11 i 42/15, de manera que s'arribi als objectius de paper zero en les comunicacions amb advocats, procuradors, graduats socials, advocacia de l'Estat i advocats de la Generalitat de Catalunya.

No obstant això, cal destacar que la majoria d'institucions i organismes públics ja interactuen i es comuniquen de forma totalment telemàtica amb els jutjats que tenen implantat el sistema de gestió processal *e-justicia.cat*.

---

#### 7.2.5. L'ÚS DEL CATALÀ ALS JUTJATS I TRIBUNALS

Encara que l'estadística judicial no aboqui dades sobre l'ús del català als diferents actes judicials, no es pot obviar que el seu ús a l'Administració de justícia és molt inferior al seu ús quotidià en uns altres àmbits de la societat catalana i de l'Administració pública, com demostra el fet que només es van dictar en català 14.455 sentències, que representa un 7,44% total de 194.392 sentències dictades durant aquest període.

Davant d'aquesta realitat, conscients de les limitacions pròpies dels òrgans de govern judicial a Catalunya, cal que el Departament mantingui l'oferta de cursos de llengua catalana i llenguatge jurídic a disposició de jutges i magistrats, a més de la resta del personal de l'Administració de justícia. També es constata en la informació que facilita el web del

Departament que es els jutjats i tribunals fan ús de les aplicacions i el servei de traducció de documents redactats en una de les llengües cooficials diferents a l'opció manifestada per les parts.

És oportú insistir en la mentalització dels professionals i justiciables que acudeixen en demanda de serveis judicials, per reclamar l'efectivitat dels drets lingüístics reconeguts als articles 32 i 33 de l'Estatut d'autonomia, en sintonia amb les previsions dels articles 231.3 de la LOPJ, 142.3 de la LEC i 13 de la Llei 1/1998, de 7 de gener, de política lingüística.

Hem de deixar constància, una vegada més, del compromís de la Sala de Govern del Tribunal Superior amb el respecte i la protecció dels drets lingüístics dels qui acudeixen als òrgans judicials, compromís que es recorda als nous jutges i magistrats que cada any s'incorporen a l'exercici de la jurisdicció a la nostra comunitat autònoma i que es revela també en cada ocasió en què la Sala de Govern ha hagut de pronunciar-s'hi.

Finalment, en aquest apartat de propostes seria convenient incloure també en el mesurament un altre tipus de resolucions escrites en llengua catalana, com diligències d'ordenació, provisions, interlocutòries i decrets, i, especialment, que es pogués conèixer el nombre de vistes orals i judicis que es desenvolupen totalment o parcialment en català.

### 7.3. NECESSITATS

Persisteixen les necessitats de **crear nous òrgans judicials**, malgrat que durant l'exercici 2020 s'han implementat quatre dels vuit jutjats creats per Reial decret 256/2019, de 12 d'abril, i que són el Jutjat de Primera Instància núm. 60 de Barcelona, el Jutjat Mercantil núm. 12 de Barcelona, el Jutjat Social núm. 3 de Terrassa i el Jutjat de Primera Instància núm. 8 de Reus, que van entrar en funcionament el 30 de setembre de 2020; a més del Jutjat de Primera Instància núm. 7 de Girona, creat en el Reial Decret 902/2017, de 13 d'octubre.

Encara hi ha pendent la implementació del Jutjat de Primera Instància i Instrucció núm. 8 d'Arenys de Mar i del Jutjat de Primera Instància núm. 6 de Vic, atesos els nivells d'activitat, litispèndència i temps de resposta en els òrgans respectius; la Sala de Govern del Tribunal Superior ha identificat i proposat com a òrgans i places judicials que cal incloure en el **pla de creació d'òrgans judicials per a l'any 2021** un total de **30 jutjats nous** i **18 places de magistrat** al TSJ i les audiències, segons els diferents àmbits provincials i naturalesa dels òrgans:

#### 1. Tribunal Superior de Justícia de Catalunya

- Secció d'Apel·lació Penal de la Sala Civil i Penal: **1 plaça**

#### 2. Barcelona

- Audiència Provincial: **15 places de magistrat**
  - 1 a cada Secció Civil: 12a, 15a, 16a, 17a, 18a i 19a*
  - 1 a cada Secció Penal: 2a, 3a, 5a, 6a, 7a, 8a, 9a, 10a i 22a*
- Barcelona ciutat: **10 jutjats**
  - 3 jutjats de primera instància (1 de capacitats)*
  - 3 jutjats penals (1 d'ells d'execució)*
  - 2 jutjats socials*
  - 2 jutjats mercantils*
- Barcelona província: **13 jutjats**
  - 5 jutjats de primera instància (1 a Badalona, 1 a l'Hospitalet de Llobregat, 1 a Granollers, 1 a Terrassa i 1 a Mataró -família-).*
  - 1 jutjat d'instrucció a l'Hospitalet de Llobregat*
  - 7 jutjats de primera instància i instrucció (1 a Cornellà de Llobregat, 1 a Sant Feliu de Llobregat, 1 a Santa Coloma de Gramenet, 1 a Cerdanyola del Vallès, 1 a Rubí, 1 a Vilanova i la Geltrú i 1 a Esplugues de Llobregat).*

### 3. Tarragona

- Audiència Provincial: **1 plaça de magistrat**  
*1 a la Secció Civil 3a*
- Tarragona ciutat: **2 jutjats**  
*1 jutjat mercantil*  
*1 jutjat social*
- Tarragona provincial: **1 jutjat**  
*1 jutjat social a Reus*

### 4. Girona

- Audiència Provincial: **1 plaça de magistrat**  
*1 a la Secció Civil 2a*
- Girona ciutat: **3 jutjats**  
*1 jutjat de Primera Instància*  
*1 jutjat mercantil*  
*1 jutjat social*
- Girona província. No s'identifiquen necessitats de creació d'òrgans.

### 5. Lleida

- Lleida ciutat: **1 jutjat**  
*1 jutjat social*
- Lleida província. No s'identifiquen necessitats de creació d'òrgans.

Aquesta proposta de la Sala de Govern (acord, de 19 març de 2021) ha pres com a referència les càrregues de treball fixades en l'acord signat entre el CGPJ i el Ministeri de Justícia, el 28 de desembre de 2018 (BOE, de 29/12/2018), atès que s'hi assumeix el compromís d'adequar la planta a les necessitats reals en aquells òrgans en què es constati un excés en l'entrada d'assumptes superior al 30% mantingut durant cinc anys.

Amb aquesta proposta de creació d'òrgans es persegueix aproximar la relació actual de jutges per cada 100.000 habitants en l'espai d'aquest Tribunal Superior de Justícia de Catalunya (10,82), a aquesta mateixa proporció que resulta com a mitjana en el conjunt dels tribunals

superiors de justícia d'Espanya (11,97), segons s'extreu de l'estadística judicial publicada pel Consell Judicial, en data 1 de gener de 2021, a "L'informe sobre l'estructura de la carrera judicial". Aquesta ràtio mitjana es compliria acostant la planta judicial a Catalunya a les 928 places judicials (actualment la integren 837 places).

Aquest acord de la Sala de Govern sobre necessitats de creació d'òrgans ha estat comunicat a les diverses instàncies amb competència per crear i dotar efectivament els òrgans aquí proposats, tant el Consell General del Poder Judicial com el Departament de Justícia de la Generalitat de Catalunya i el Ministeri de Justícia.

## 8. ANNEXOS

8.1. ANNEX I: SALES DEL TSJ DE CATALUNYA

8.2. ANNEX II: AUDIÈNCIA PROVINCIAL DE BARCELONA

8.3. ANNEX III: AUDIÈNCIA PROVINCIAL DE GIRONA

8.4. ANNEX IV: AUDIÈNCIA PROVINCIAL DE LLEIDA

8.5. ANNEX V: AUDIÈNCIA PROVINCIAL DE TARRAGONA

8.6. ANNEX VI: JUTJAT DEGÀ DE BARCELONA